

# Balanç de la salut a Catalunya i propostes de futur

*Consell de Direcció*

*4 de Novembre de 2010*



Generalitat de Catalunya  
**Departament de Salut**

**Balanç: la salut a Catalunya  
2003-2010**

# Balanç: la salut a Catalunya 2003-2010

---

1. Resposta contundent a la necessitat d'una **planificació**, uns **sistemes d'informació** i una **ordenació estratègica sanitària** com a clau de l'èxit d'un sistema eficaç, eficient, sostenible, equitatiu, modern i innovador
2. Impuls del nou model de **governança**, **organització** i **avaluació** com a garants de la qualitat i l'equitat del sistema sanitari, i generador de satisfacció i confiança
3. Aposta clara per **l'eficiència i la racionalització de la despesa sanitària** en el marc d'un **finançament sostenible** del sistema públic de salut
4. Reconeixement de la **salut pública** com a eix fonamental del sistema i reforç de la promoció, la prevenció, la protecció de la salut i la vigilància epidemiològica
5. Enfortiment del protagonisme i el compromís dels **professionals sanitaris** i garantia de millora de les seves condicions laborals
6. Garantia i millora de l'**accessibilitat dels ciutadans** als serveis sanitaris i per crear espais per la seva **participació** en el sistema.
7. **Foment de les TIC** en l'àmbit de la salut amb la perspectiva de facilitar l'accessibilitat al sistema, contribuir a la transparència i millorar la gestió integrada
8. Ferma voluntat política de **vertebració i equitat territorial** amb la construcció i millora de la xarxa d'equipaments de salut: el pla d'inversions.
9. Priorització de la **recerca** i la **innovació** en salut en l'agenda política del Departament.
10. El **sector salut com sector econòmic** amb capacitat de generar valor afegit per sobre de la mitjana de l'Economia, i líder en la generació d'ocupació.

# Balanç: la salut a Catalunya 2003-2010

---

## 1. Impuls a la **planificació** i **ordenació** per avançar-nos a les necessitats actuals i futures de la ciutadania:

- **Enquesta de Salut de Catalunya 2006:** ESCA infantil i ESCA territorial (anterior 1994 i 2002). Iniciada 4a edició amb caràcter continu.
- **Pla de Salut de Catalunya horitzó 2010**
- **Mapa sanitari, sociosanitari i de salut pública 2015**
- **7 Plans Directors** (Oncologia, Salut mental i addiccions, Malalties de l'Àpares Circulatori, Sociosanitari, Malalties Reumàtiques i de l'Àpares locomotor, Malalties de l'Àpares Respiratori i Immigració)
- **Plans estratègics i d'ordenació** (Maternoinfantil i ASSIR, Atenció de Pediatria, Model d'atenció especialitzada ambulatoria, Atenció pacient Nefrològic, Malalties neurològiques, Terciarisme, At urgent i continuada...).
- **Pla d'Innovació en l'atenció primària i salut comunitària** (més de 50 línies de projectes, 18 prioritzats)
- **Programa diagnòstic per la imatge** disseny estratègic

# Balanç: la salut a Catalunya 2003-2010

## 2. Governança, organització i avaluació:

- Nova reorganització i Regions

(7 regions sanitàries a partir de 2004)

- Decret de creació dels Governaments Territorials de Salut (març 2006)

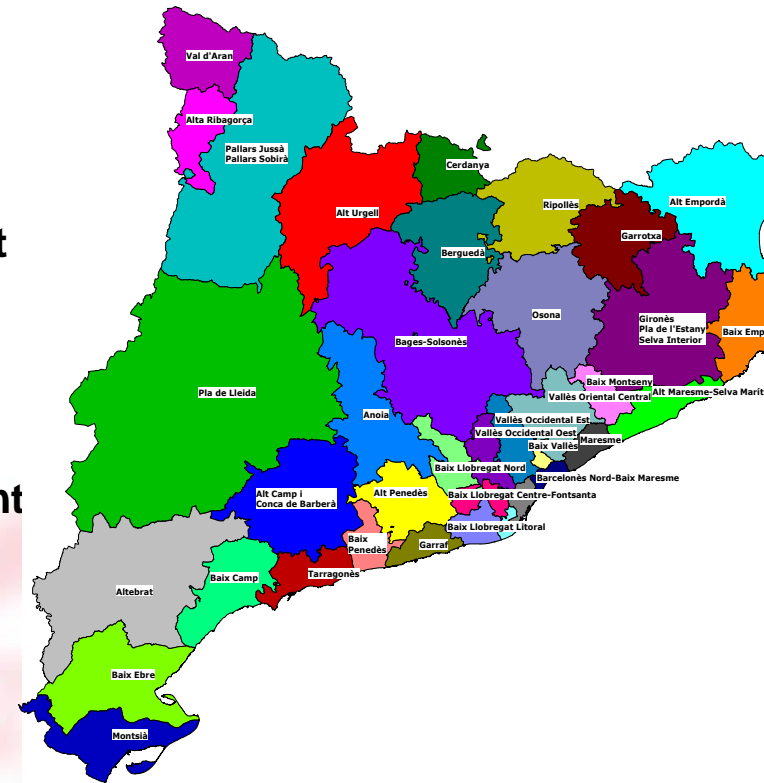
37 GTS (36 + 1 de la ciutat de Barcelona)

- Modernització de l'Institut Català de la Salut passant a ser empresa pública

- Central de Resultats i l'Agència de Qualitat i Desenvolupament Professional en Salut

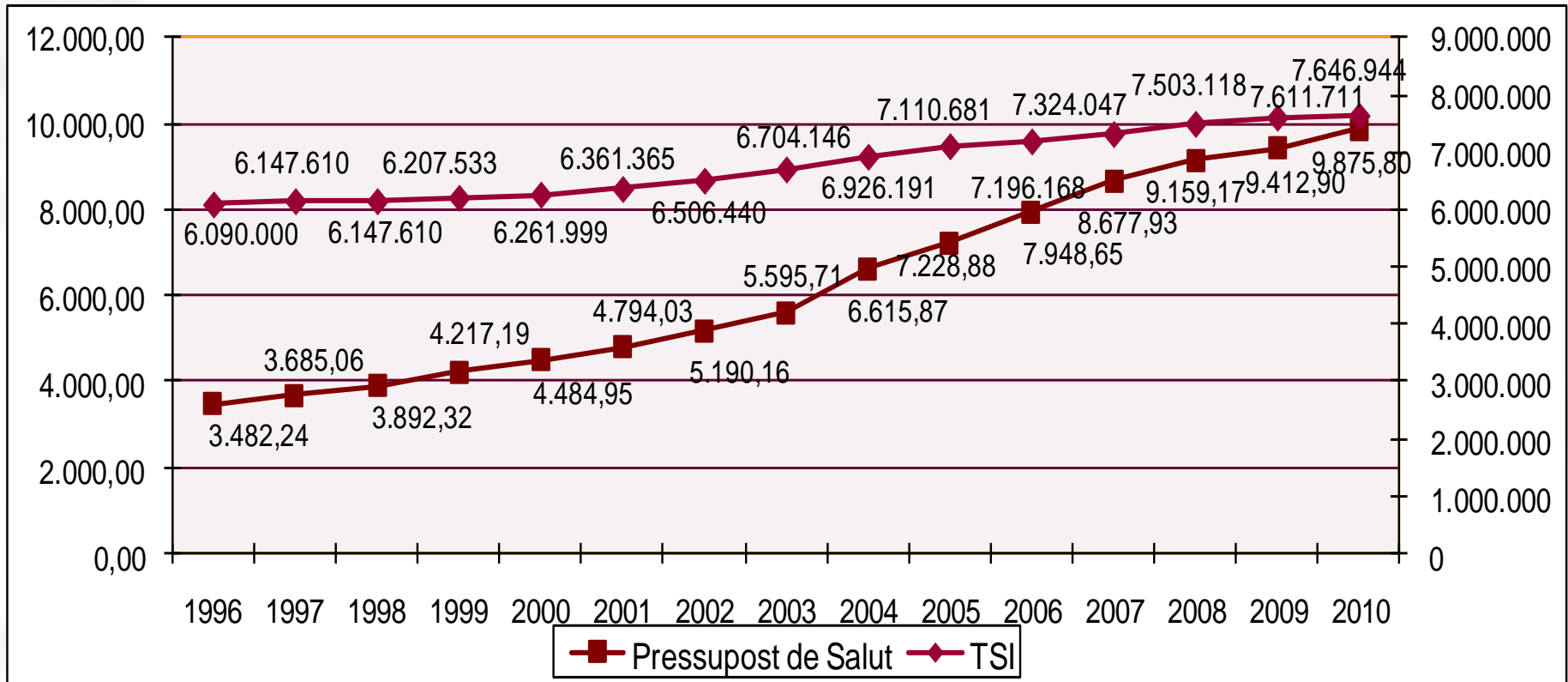
- Proposta de Projecte de decret pel qual es crea el sistema sanitari integral d'utilització pública de Catalunya (SISCAT) que comporta una revisió del sistema de xarxes d'utilització pública.

- Desenvolupament d'un nou model de contractació i pagament dels serveis sanitaris basat en l'assignació de recursos territorialment en base poblacional tot mantenint la contractació individual dels proveïdors.



# Balanç: la salut a Catalunya 2003-2010

## 3. Increment progressiu de la despesa sanitària pública (1996-2003-2010):



- ▲ 14,06% de la població (2003-2010)
- ▲ 75,27% del pressupost públic en salut (2003 – 2010)
- ▲ 51,3 % del pressupost de salut per càpita (2003= 860€ → 2010=1297€)

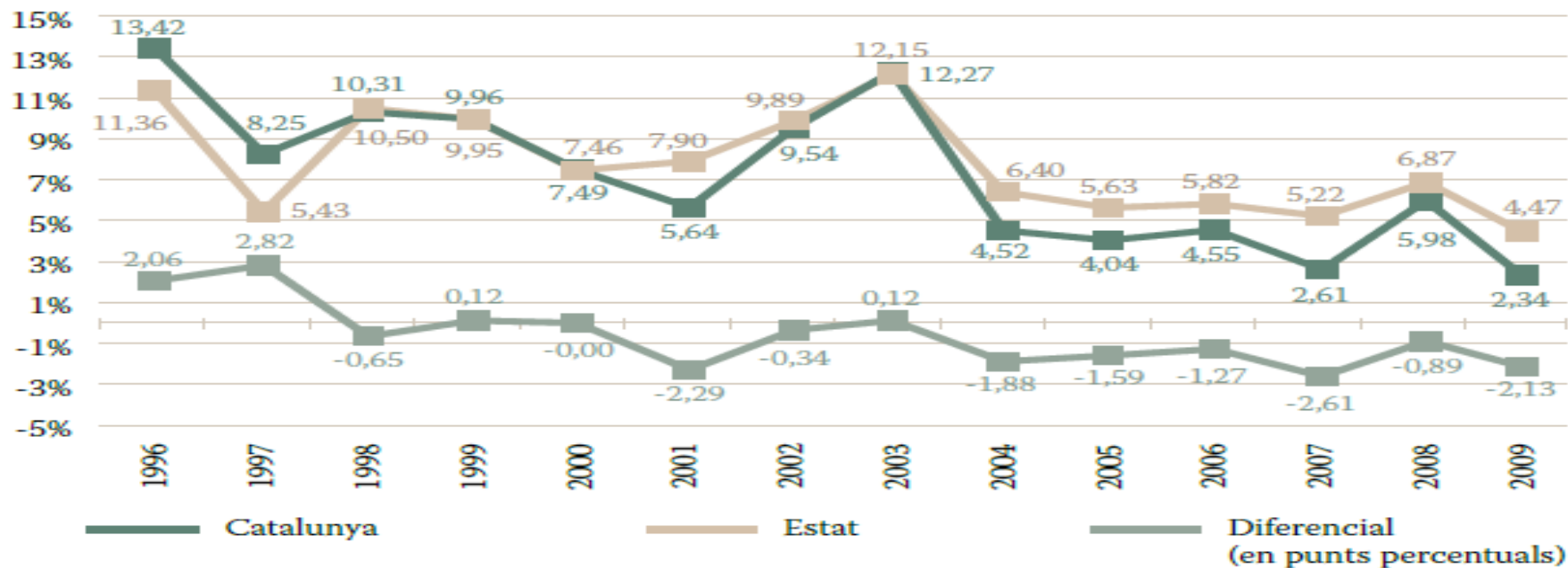
Presentació del 1r (2005) i 2n (2010) informe del Grup d'experts per a la racionalització i el finançament de la despesa sanitària.

# Balanç: la salut a Catalunya 2003-2010

## 3. Racionalització de la despesa sanitària (despesa farmacèutica)

Compromís amb la **racionalització** de la despesa sanitària i un **ús més eficient** dels recursos: reducció del pes de la despesa en receptes farmacèutiques en el total de la despesa en Salut 25,16% (2003) ⇒ **19,24%** (2009)

Variació percentual anual de la despesa farmacèutica i diferencial Catalunya-Estat, 1996-2009



### Despesa farmacèutica i diferencial Catalunya-Estat

- El 2009, l'increment s'ha situat en el mínim històric: **2,34%**
- Entre el 2004 i el 2009, el diferencial amb la mitjana estatal és de **10,37 punts**, equivalent a **170,2M€**
- Quota de genèrics més alta de l'Estat: 30,5% dels envasos, **12,5%** de l'import

# **Balanç: la salut a Catalunya 2003-2010**

---

## **4. Aposta per les polítiques de salut pública i d'orientació comunitària**

- **Llei de Salut Pública de Catalunya.**
- **Protecció de la salut: desplegament de l'Agència de Protecció de la Salut (▲ 204,76% professionals SP i cobertura del 99,3% de la població)**
- **Pla de Seguretat Alimentària 2007-2010.**
- **Promoció i prevenció de la salut: Programa salut i escola (100% centres atenció primària i 97% centres ESO), Programa salut als barris (60 barris), Pla integral per a la promoció de la salut mitjançant l'activitat física i l'alimentació saludable (PAAS), Programa d'activitat física, esport i salut (PAFES): 59% de les ABS i 358 professionals de referència.**
- **Pla de prevenció de drogues 2009-2015:** Llibre blanc de prevenció a Catalunya i Comissió interdepartamental sobre drogues
- **Consolidació de la Xarxa de Salut Laboral:** 9 unitats
- **Campanya contra el tabaquisme**



# Balanç: la salut a Catalunya 2003-2010

## 5. Més professionals, més protagonistes i amb millors condicions laborals:

Acord retributiu professionals sanitaris: **1.656 M€** (2006-2009) ⇒ **▲ 49,35%**

SISCAT i Transport sanitari

XHUP	ICS	TS	SS / SM	TOTAL
930 M€	447 M€	193 M€	85 M€	1.656 M€

Pressupost econòmic	2003	2008	2009	2009/2003
Despeses de personal	1.280,25	1.857,27	1.945,95	52%
<b>Total</b>	<b>5.489,97</b>	<b>8.945,09</b>	<b>9.194,02</b>	<b>67,5%</b>

- **Augment de les plantilles de la xarxa sanitària pública 2003 – 2009 → ▲ 30,58%** (At. Hospitalària, At. Primària, Sociosanitària, Salut Mental, SEM, transport sanitari no urgent, teràpia respiratòria)

	At. Hospitalària	At. Primària	At. Sociosan	At. SM	SEM	Transp sanit. urgent i no urgent	Teràpia Respirat	Total
<b>Nombre</b>	64.872,80	27.494,85	7.642,27	5.505,31	755,29	5.028,79	195,0	111.494,31
<b>% 2009/03</b>	25,92%	15,11%	78,24%	79,80%	80,17%	140,05%	74,11%	30,58%

Personal equivalent (2009) i increment des del 2003

# **Balanç: la salut a Catalunya 2003-2010**

---

## **5. Més professionals, més protagonistes i amb millors condicions laborals:**

- Consolidació del **Consell de la Professi3 Mèdica** (estabilitat, planificaci3 de necessitats, relacions entre metges, participaci3 en la gesti3 i en les institucions...)
- Consolidaci3 del **Consell de la Professi3 Infermera** (detecci3 de necessitats, condicions de treball, estabilitat, jubilaci3, prescripci3...)
- Participaci3 dels professionals en òrgans de govern i gesti3. Projecte d'autonomia de gesti3 pels EAP de l'ICS: 2009 9 EAP (+12 EBAs) i previstos 79 pel 2010
- Revisi3 dels **rols dels professionals sanitaris**, especialment el de la professi3 infermera (prescripci3, triatge, gesti3 de casos)
- Creaci3 de 2 **Comissions de Professionals**: RS Lleida i RS Girona
- Creaci3 i posta en marxa del Consell Català de Formaci3 Continuada

# Balanç: la salut a Catalunya 2003-2010

---

## 6. Orientació al **ciutadà**:

- **Llei d'Universalització**: fa efectiva l'equitat en l'accés als serveis de salut de la LOSC. Aprovació unànime pel Parlament el juny de 2010. Cobertura a 60.000 persones, fins ara excloses
- **Ampliació de la cartera de prestacions públiques** (atenció bucodental infantil, at.podològica en patologies vasculars cròniques, reassignació de sexe, l'atenció a la fibromiàlgia i la síndrome de fatiga crònica, noves tècniques, tractaments i procediments específics: vacunació del VPH, hipoacúsia neonatal...)
- **Part natural**: inici al 2005, al 2009 ja a 28 hospitals
- **Cita per internet** en 100% dels CAP de l'ICS
- **Figura del pacient expert**: inici el 2006 en l'Àmbit d'AP de Barcelona Ciutat amb persones que pateixen insuficiència cardíaca, malaltia pulmonar obstructiva crònica i pacients amb teràpia anticoagulant oral. El 2009 s'ha extés a pacients amb insuficiència cardíaca a Girona i a pacients amb tractament anticoagulant oral a la Catalunya Central.
- **Malalties minoritàries**: el model d'atenció s'ha presentat al cap de poc més d'un any de constituir-se la Comissió Assessora.

# Balanç: la salut a Catalunya 2003-2010

## 6. Orientació al ciutadà (1):

- **Diagnòstic ràpid del càncer** (fase1: mama, pulmó, colorectal; un **49,3%** de persones amb càncer han accedit al CDR. Fase2 (2009): bufeta i pròstata):

**Pacients inclosos en el circuit de diagnòstic ràpid del càncer:**

	<u>2006</u>	<u>2009</u>
Colorectal	3.642	8.077
Mama	3.363	5.705
Pulmó	1.581	3.841
Bufeta	—	2.001
Pròstata	—	2.377
	-----	
	<b>8.586</b>	<b>22.001</b>

**2001-2008: la mortalitat per càncer s'ha reduït un 10%:**

- 15,7% en càncer de mama
- 25,4% en càncer d'estómac
- 14,3% en leucèmia

- **Cribatge del càncer de mama i còlon:**

### **Càncer de mama:**

- supervivència del 80,9% als 5 anys
- 66,1% de participació
- detecció de 918 càncers

### **Càncer de còlon:**

- supervivència del 50,7% als 5 anys
- població diana de 282.447 persones

# Balanç: la salut a Catalunya 2003-2010

---

## 6. Orientació al ciutadà (2):

- **Llista d'espera quirúrgica:** ▲ activitat 12,3%, ▼ temps mitjà d'espera 24% (de 5,2 a 3,9 mesos) i ▼ 20,1% dels pacients en llista d'espera (2004-2010)
- Difusió del **Codi ictus i el Codi infart** per tota Catalunya. Entre 2003 i 2008 la mortalitat es va reduir un **28,8%** en els IAM i un **24,2%** en els AVC.
- **Pla d'enquestes- PLAENSA:** Els diferents serveis sanitaris obtenen una nota molt satisfactòria i alhora els estudis han permès identificar els aspectes a millorar:  
**2009:** mitjana de **8,0** (AP: 7,6, AH: 8,3, CSMA: 7,7 i TSNU: 8,6)  
Més de 1.600 projectes amb objectius de millora de la qualitat percebuda pels ciutadans vinculats als contractes
- El **Baròmetre sanitari** (2010) valoració de l'assistència sanitària de **7,1**.  
L'atenció hospitalària és el servei sanitari més valorat, amb una puntuació d'un **7,32**

# Balanç: la salut a Catalunya 2003-2010

**7. Les TIC com a instrument al servei dels ciutadans i els professionals per millorar l'accessibilitat al sistema i la gestió integrada dels serveis** → Recepta electrònica, Història clínica compartida, Carpeta Personal de Salut, Telemedicina i teleassistència, cita mèdica per internet i Diagnòstic imatge mèdica.

**Telemedicina i teleassistència:** Teleictus, teledermatologia, teleelectrocardiograma, teleoftalmologia i la telediabetis

**Digitalització de la imatge:** 12 projectes de digitalització, amb 24 hospitals i 39 centres d'AP que generen anualment uns 4M d'exploracions, (50% del total realitzat a Catalunya.)

## La història clínica compartida

- **7.970.123** persones amb dades publicades a l'HCCC.
- **24.806** professionals han accedit almenys 1 cop a l'HCCC.
- **Prop de dos milers** d'usuaris connectats diàriament (1.860 de mitjana)
- **20.196.230** documents clínics indexats a l'HCCC → digitalització imatge radiològica.

## La recepta electrònica

- **Més de 2,2M** de pacients usuaris.
- **Més de 57,5M** de receptes dispensades.
- Tots els **equips d'atenció primària (362)** poden prescriure electrònicament amb més de 8.500 metges prescriptors i **totes les farmàcies de Catalunya (3.061)** poden dispensar en recepta electrònica.
- Actualment, la recepta electrònica suposa un **46% respecte el total de receptes facturades** (dades de juliol de 2010)

# Balanç: la salut a Catalunya 2003-2010

**8. Contribució a l'equitat territorial amb la **construcció i millora dels equipaments de salut** → Pla d'execució d'inversions en infraestructures sanitàries (2004 – 2015: 5.323,9 M €) ⇒ 60,7% de les actuacions estan acabades:**

- **9** nous Hospitals des de 2003 i **2** hospitals lleugers.
- **99** nous Centres d'Atenció Primària (CAP) des de 2003.
- **49** nous Consultoris Locals des de 2003.
- **17** nous dispositius socio-sanitaris des de 2003.
- **20** nous dispositius de salut mental des de 2003.

Setembre 2010

	Pendent d'inici	En projecte	En obra	Acabades	Total	M€
Primària	106	84	36	254	<b>480</b>	<b>1.030,7</b>
Hospitalària	59	36	31	275	<b>401</b>	<b>3.858,4</b>
Socio-sanitària	2	7	2	18	<b>29</b>	<b>278,6</b>
Salut mental	0	3	4	22	<b>29</b>	<b>147,6</b>
Altres	0	1	1	6	<b>8</b>	<b>8,6</b>
<b>Total</b>	<b>167</b>	<b>131</b>	<b>74</b>	<b>575</b>	<b>947</b>	<b>5.323,9</b>
	17,6%	13,8%	7,8%	60,7%	100,0%	

**2000-2003 vs. 2007-2010:**

Increment del **41,8%** del nombre d'actuacions

Setembre 2010

# Balanç: la salut a Catalunya 2003-2010

## 9. Consolidació de l'esforç en la investigació i innovació en salut:

- ▲ 487,3% personal investigador
- ▲ 52,1% recursos econòmics

- 20 centres i instituts d'investigació

- 4 centres acreditats pel Instituto

Carlos III

- Impuls a la **docència** de Ciències de la Salut en la xarxa sociosanitària

- Carrera professional de l'investigador
- Projectes d'innovació en centres hospitalaris
- Recerca i formació en salut pública

### Evolució del nombre de centres de recerca:

Any	Nombre de centres	
< 1996	1	IRSICAIXA,
1996	3	IDIBAPS, IDIAP
1997	3	
1998	3	
1999	3	
2000	5	CRG, ICCC
2001	5	
2002	6	IR HUVH
2003	6	
2004	9	IDIBGI, IRB Lleida, IDIBELL
2005	11	IRB, IBEC
2006	13	CMRB, CRESIB
2007	16	CREAL ,VHIO, IICSGTP
2008	17	IISPV
2009	19	IMPPC. IIB S.PAU
2010	20	IISH MAR (IMIM)



# Balanç: la salut a Catalunya 2003-2010

## 10. Sector **salut com a sector econòmic (1)**:

Garant de la **cohesió social** i promotor de la igualtat d'oportunitats → augmenta el benestar general de la societat.

• Capacitat de generar un **valor afegit** per sobre de la mitjana de l'economia, i és un dels sectors líders en **generació d'ocupació**.

- **Efecte multiplicador de la sanitat sobre el Valor Afegit Brut (VAB)** superior a la mitjana de l'economia → **1,31**.
- Segons l'EPA 2n trimestre 2010 el sector de serveis socio-sanitaris representa el **6,7% població ocupada a Catalunya**.
- Els sis primers mesos del 2010 **el sector sanitari ha aportat 2 de cada 5 llocs de treball qualificats** a Catalunya.
- + de 100.000 professionals treballen a la XSUP i uns 150.000 en el sector sanitari

# Balanç: la salut a Catalunya 2003-2010

## 10. Sector salut com a sector econòmic (2):

- Sector econòmic intensiu en coneixement → ocupació altament qualificada, innovació i recerca.
  - **Els treballadors amb educació superior representen un 59%** del total d'ocupats del sector (31% per al conjunt de l'economia).
  - **37.086** estudiants matriculats en ciències de la salut a les **universitats públiques** catalanes.
- Impacte del sector industrial:
  - ✓ La indústria farmacèutica → La producció farmacèutica catalana representa el **3,5% de l'europea** i és assimilable a la de països com el Països Baixos (4%), Dinamarca (3,7%) o Suècia (3,6%).
  - ✓ La biotecnologia → 200 empreses dedicades a la biotecnologia i 5.000 llocs de treball qualificats.
- Internacionalització del model → **Barcelona – Catalunya “marca salut”**
  - ✓ *Congrés de medecina respiratòria a Barcelona -18-22 set.-: 22.000 participants i 58 milions d'euros d'impacte, segons Barcelona Convention Bureau*

# Balanç: la salut a Catalunya 2003-2010

## **Major resolució, eficiència i sostenibilitat en el Sistema de Salut**

- **Major capacitat resolutiva a l'Atenció primària.** (Pla d'Innovació en Atenció Primària i Salut Comunitària): Impuls de l'**autonomia de gestió i organitzativa** / Impuls de la consultoria amb determinades especialitats / Millora de la **coordinació amb l'àmbit de salut pública**, promovent els **projectes de salut comunitària** / **Desburocratització, informatització, atenció virtual** / **Hospital lleuger**: nou tipus de centre de salut, que permet una major resolució de l'atenció primària.
- **Model d'atenció a les urgències únic i integrat al territori.** Desenvolupament dels **CUAP** i atenció continuada (15 CUAP) / **Modernització** de les urgències **hospitalàries** / **Política de classificació única** / Desplegament del **SEM** / Impuls i consolidació del **transport sanitari urgent i programat**.
- **Millora de l'eficiència en l'activitat hospitalària.** Potenciació de les **altes no convencionals i alternatives a l'hospitalització** (20 hospitals amb hospitalització a domicili) / Protocolització basada en **cost-efectivitat dels processos clínics** (codis, diagnòstic ràpid de càncer, insuficiència cardíaca...) / **Comissió de terciarisme** / **Ordenació de fluxos** de les patologies bàsiques, de mitjana i alta complexitat.

# Balanç: la salut a Catalunya 2003-2010

## **Major resolució, eficiència i sostenibilitat en el Sistema de Salut**

- **Important impuls de la xarxa sociosanitària. Modernització dels dispositius.** Increment de la **mitja estada**, contribuint a millorar l'eficiència dels hospitals d'aguts / Inici del **procés de reconversió de la llarga estada** / **Creixement del pressupost de compra de serveis sociosanitaris de 190 M€.**
- **Model d'anteció integral i millora de l'accessibilitat en salut mental.** Major accessibilitat a la SM des de l'AP: **cartera de serveis en salut mental i addiccions** implantada al **45%** de les ABS. / Millora de l'atenció als **trastorns mentals greus i severs especialment en infants i joves** / **Integració de l'atenció a les addiccions** a la xarxa de salut mental / Potenciació dels **dispositius comunitaris** / Increment pressupostari d'un **80%** entre el 2004-2009.
- **Model integral de provisió dels serveis de rehabilitació. Integració de la rehabilitació ambulatoria i domiciliària** / Increment de la compra d'un **73,7%** (2004-2009)
- **Transport sanitari. Separació del transport sanitari urgent del no urgent** / **Concurs transport sanitari no urgent** / Increment de la dotació de recursos físics i humans (**80%** transport sanitari urgent i **140%** no urgent (període 2003/09))

# Balanç: la salut a Catalunya 2003-2010

## Major resolució, eficiència i sostenibilitat en el Sistema de Salut

### → Impacte en l'activitat

Les dades **d'activitat a l'atenció primària** del primer **semestre del 2010** confirmen la **reducció** de les visites d'un **6,2%**, Mentre que l'atenció telefònica s'ha **incrementat** un **33,7%** .

ACTIVITAT ASSISTENCIAL	Nombre 2010	% Variació 2010/2009
Visites de MEDICINA FAMÍLIA	13.474.868	-5,6%
Visites de PEDIATRIA	2.445.299	-7,1%
Visites d'ODONTOLOGIA	722.937	12,7%
Visites d'INFERMERIA	8.139.341	-8,1%
Visites de TREBALL SOCIAL	191.243	-0,5%
<b>TOTAL VISITES EAP (*)</b>	<b>24.973.688</b>	<b>-6,1%</b>
Visites de Especialitats Extrahospitalàries	1.905.560	-8,2%
Visites d'Atenció Continuada i Urgent (*)	1.757.562	-5,6%
Visites PADES	40.024	
Visites d'Atenció Telefònica	1.360.471	33,7%
<b>TOTAL VISITES XARXA ATENCIÓ PRIMÀRIA</b>	<b>28.676.834</b>	<b>-6,2%</b>

Font: Activitat assistencial d'atenció primària ICS gener-agost 2010 vs gener-agost 2009

(\*) En les Visites d'EAP i d'At. Continuada i Urgent s'inclouen les visites telefòniques

# Balanç: la salut a Catalunya 2003-2010

## Major resolució, eficiència i sostenibilitat en el Sistema de Salut

### → Impacte en l'activitat

- **L'atenció a les urgències creix** als dispositius **d'atenció primària** específics (**33,8%** 2003-09), mentre que el nombre d'urgències ateses en **hospitals disminueix (-1,3%** 2003-09).

L'impacte de les disminució de les urgències hospitalàries és superior en hospitals d'alta tecnologia: al gener-agost 2010 la Vall d'Hebron redueix les urgències **un -8,6%** i el Clínic **un -7,2%**

- **L'activitat hospitalària** es manté estable i amb millores en l'eficiència. El percentatge de contactes hospitalaris per CMA **creix un 42%** respecte 2003.
- **Atenció especialitzada ambulatoria:** Les visites per habitant a metge especialista han **cregut un 27%** respecte el 2005, mentre que el pressupost de consultes externes ha experimentat un **creixement** de contractació del **7,51%** respecte l'any anterior.

# Balanç: la salut a Catalunya 2003-2010

## Major resolució, eficiència i sostenibilitat en el Sistema de Salut

### → Impacte en l'activitat

- **Atenció en salut mental:** Creixement tant en nombre de persones ateses (15%) com en nombre de visites per pacient (24%) (en adults). Destaca l'important increment (167,4%) en el percentatge de pacients (0-17 anys) atesos amb **trastorn mental sever** (greu en menors) als CSM
- **Atenció socio sanitària:** Creix l'internament socio sanitari, i concretament de convallescència (19,8% el darrer any).
- **Activitat de rehabilitació:** increment de més del 100%
- **Transport sanitari:** increment d'un 100%.

# Balanç: la salut a Catalunya 2003-2010

## 2003 – 2010: una etapa innovadora per a la salut a Catalunya

- **Un nou marc normatiu per a una concepció integral de la salut:** Llei d'universalització; Llei de **Salut Pública**; Llei de l'**ICS**; modificació de la Llei d'autonomia del pacient.
- **Una aposta per la planificació estratègica:**
  - ✓ **ESCA** territorialitzada + ESCA infantil; esca continua
  - ✓ **Mapa** sanitari, sociosanitari i de salut pública 2015 (l'anterior era de 1980);
  - ✓ de 1 (oncologia) a **7 plans directors** (oncologia, salut mental i adiccions, malalties de l'aparell circulatori, sociosanitari, malalties reumàtiques i de l'aparell locomotor, malalties de l'aparell respiratori i immigració) i una **estratègia global de recerca** en salut;
  - ✓ **7 nous plans estratègics i d'ordenació** (maternoinfantil i ASSIR, atenció de pediatria, odel d'atenció especialitzada ambulatoria, atenció pacient nefrològic, malalties neurològiques, terciarisme i atenció urgent i continuada).



# Balanç: la salut a Catalunya 2003-2010

## 2003 – 2010: una etapa innovadora per a la salut a Catalunya

- **Reorganització territorial dels serveis de salut per garantir la proximitat:** 7 regions sanitàries a partir de 2004; 37 **Governos Territorials de Salut** (2010); **50 consells de salut** constituïts dels 52 totals (octubre 2010). Els dos restants es constituïran durant el darrer trimestre de 2010.
- **Treball per la sostenibilitat de la qualitat i l'equitat del sistema: Grup d'experts per a la racionalització i el finançament de la despesa sanitària:**
  - ✓ 2005 → 1r informe Vilardell
  - ✓ 2010 → 2n informe Vilardell
- **Prevenió, protecció i promoció de la salut des d'una orientació comunitària:** **Llei de Salut Pública** de Catalunya (2009); Salut i Escola; Salut als barris; PAFES; PAAS.
- **Professionals més protagonistes i més reconeguts:** **homogeneïtzació de les condicions salarials** dels professionals de la XHUP i l'ICS; **participació** dels professionals en òrgans de govern i gestió (autonomia de gestió).

# **Balanç: la salut a Catalunya 2003-2010**

---

## **2003 – 2010: una etapa innovadora per a la salut a Catalunya**

### **▪ Posar el ciutadà al centre del sistema sanitari:**

- ✓ **Llei d'universalització;**
- ✓ **Diagnòstic ràpid del càncer;**
- ✓ **Codi ictus i codi infart;**
- ✓ **Pla d'Innovació de l'Atenció Primària i la Salut Comunitària;**
- ✓ **Model d'atenció de malalties minoritàries;**
- ✓ **Figura pacient expert.**

### **▪ La revolució tecnològica:**

- ✓ **Recepta electrònica → de 0 a més de 2.200.000 pacients usuaris.**
- ✓ **Història Clínica Compartida → de 0 a 7.970.123 persones amb dades publicades.**
- ✓ **Digitalització de la imatge mèdica → de 0 al 50% realitzat**
- ✓ **Telemedicina i teleassistència → teleictus, teledermatologia, teleelectrocardiograma, teleoftalmologia**

# Balanç: la salut a Catalunya 2003-2010

## **2003 – 2010: una etapa innovadora per a la salut a Catalunya**

- **Construcció i millora dels equipaments de salut (proximitat i equitat): Pla d'Execució d'Inversions i Infraestructures Sanitàries (PEIIS):**
  - ✓ 9 nous Hospitals des de 2003 i 2 hospitals lleugers.
  - ✓ 99 nous Centres d'Atenció Primària (CAP) des de 2003.
  - ✓ 49 nous Consultoris Locals des de 2003.
  - ✓ 17 nous dispositius sociosanitaris des de 2003.
  - ✓ 20 nous dispositius de salut mental des de 2003.
- **Recerca i innovació per garantir el futur: 14 nous centres de recerca i una estratègia global de recerca.**
- **Concepció del sector salut com un sector econòmic estratègic en la configuració d'un nou model productiu.**

# **Futur: la salut a Catalunya 2010-2020**



# Futur: la salut a Catalunya 2010-2020

---

1. Elaborar **una nova Llei de Salut de Catalunya** que consolidi el model que hem construït en els darrers anys i que permeti fixar el marc legislatiu dels propers 20 anys. **Una llei sanitària per al S.XXI**, 20 anys després de la LLOSC i 25 anys després de la Llei General de Sanitat.
2. **Acord per la sostenibilitat de la qualitat i l'equitat del sistema sanitari**, tant a Catalunya com a la resta de l'estat (informes Vilardell com a punt de partida).
3. Consolidar i revisar el **model de governança, organització i avaluació** a nivell d'Europa, Espanya, Catalunya, Regió Sanitària, sector (Govern Territorial de Salut) i de les organitzacions sanitàries. Atorgar autoritat a **l'Agència de Qualitat i Desenvolupament Professional en Salut** en la revisió i validació de la cartera de serveis i sobre els resultats de salut en qualitat i eficiència assistencial
4. **Desplegament integral de la Llei de Salut Pública** i **prioritzar la salut comunitària** per detectar i resoldre problemes de salut emergents. Protecció, prevenció, promoció i lluita contra les desigualtats en salut com a actuacions fonamentals.
5. Seguir apostant per la **planificació** i pels **sistemes d'informació** per assegurar els resultats en salut i una **gestió eficient dels recursos** presents i futurs. **Continuar liderant el sector de les TIC** al servei de la salut, l'administració sanitària i la reordenació de la demanda. Nova planificació d'**inversions**.

# Futur: la salut a Catalunya 2010-2020

---

6. Universalització de l'**autonomia de gestió clínica** en el marc del **professionalisme** i consolidar el desenvolupament dels **rols dels professionals sanitaris**. Model retributiu que aportí valor afegit al sistema i als professionals.
7. Continuar millorant la **facilitat d'accés** dels ciutadans a la xarxa sanitària. **Empoderar la ciutadania** en relació amb la seva salut i fer-la partícip i protagonista del sistema i les empreses que el conformen. Model únic **d'atenció integral a les persones amb necessitats sociosanitàries**, d'atenció sanitària i d'atenció a la dependència. Fomentar el **voluntariat sociosanitari** i la gran aliança per la seguretat dels pacients.
8. Assegurar la **flexibilitat** i el **rendiment de comptes**. Orientar el Servei Català de la Salut com a gran asseguradora pública amb un model de contracte que faci compatible el contracte de centre i d'empresa amb l'**assignació capítativa** de Sector i de Regió Sanitària. Reordenar el terciarisme i potenciar les grans xarxes de les organitzacions sanitàries (Catalunya, Regió Sanitària, Sector, Àrea Metropolitana de Barcelona).
9. Mantenir l'esforç inversor públic i privat (que inclogui el mecenatge) en **recerca i innovació**, consolidant el gran **clúster de salut Europa-Mediterrània-Món** (2010-2020). Consolidar el model de cooperació de treball conjunt entre sistema sanitari, universitat i empresa.
10. Consolidar el sector de la salut com un **sector de l'economia del coneixement, serveis d'alt valor afegit, indústria i tecnologia**, amb importants aportacions al sector agroalimentari i de turisme, oci i lleure. Un dels motors d'un nou model productiu i internacionalitzat de **Barcelona-Catalunya, "marca salut"**.

# Catalunya dins d'Espanya

<b>PRESSUPOST TOTAL PER CÀPITA</b>	<b>2007</b>	<b>2008</b>	<b>2009</b>	<b>2010*</b>	<b>08/07</b>	<b>09/08</b>	<b>10/09</b>
Andalucia	1.145,59	1.231,34	1.249,25	1.240,52	7,49	1,45	-0,70
Aragón	1.334,81	1.390,73	1.474,17	1.483,91	4,19	6,00	0,66
Asturias (Principado)	1.284,13	1.305,88	1.480,39	1.562,63	1,69	13,36	5,56
Baleares (Islas)	1.090,66	1.152,61	1.184,66	1.098,02	5,68	2,78	-7,31
Canarias	1.298,79	1.406,64	1.449,10	1.398,66	8,30	3,02	-3,48
Cantabria	1.307,97	1.344,23	1.396,21	1.394,01	2,77	3,87	-0,16
Castilla y León	1.284,94	1.387,54	1.414,90	1.459,66	7,98	1,97	3,16
Castilla-La Mancha	1.272,83	1.345,98	1.429,97	1.437,80	5,75	6,24	0,55
<b>Cataluña</b>	<b>1.232,06</b>	<b>1.272,63</b>	<b>1.289,50</b>	<b>1.355,22</b>	<b>3,29</b>	<b>1,33</b>	<b>5,10</b>
Comunidad Valenciana	1.080,72	1.123,11	1.150,51	1.150,02	3,92	2,44	-0,04
Extremadura	1.425,86	1.548,83	1.655,22	1.601,13	8,62	6,87	-3,27
Galicia	1.284,64	1.372,52	1.414,42	1.401,38	6,84	3,05	-0,92
Madrid (Comunidad de)	1.135,54	1.173,21	1.178,75	1.171,92	3,32	0,47	-0,58
Murcia (Región de )	1.186,85	1.305,81	1.348,29	1.425,47	10,02	3,25	5,72
Navarra (Comunidad Foral de)	1.362,64	1.438,36	1.468,83	1.586,82	5,56	2,12	8,03
País Vasco	1.392,86	1.543,52	1.662,29	1.704,77	10,82	7,69	2,56
Rioja (La)	1.576,58	1.617,30	1.463,77	1.327,54	2,58	-9,49	-9,31
<b>TOTAL CCAA</b>	<b>1.215,43</b>	<b>1.284,52</b>	<b>1.320,28</b>	<b>1.331,96</b>	<b>5,68</b>	<b>2,78</b>	<b>0,89</b>
Desviación estandar	127,06	138,91	148,57	166,92			
Promedio	1.276,32	1.350,60	1.394,72	1.399,97			
Coefficiente de variación	0,100	0,103	0,107	0,119			

Font: Presupuestos iniciales para sanidad de las Comunidades Autónomas, la Administración Central y la Seguridad Social

Nota: Les dades del Ministeri utilitzen el padró per calcular el pressupost per càpita enlloc d'utilitzar dades de població RCA

# Catalunya a Europa (UE-15) i al món (OCDE)

%/ PIB (Any 2008 )	Pública	Privada	Total
Estats Units	7,4	8,5	16,0
França	8,7	2,5	11,2
Bèlgica (1)			11,1
Suïssa	6,3	4,4	10,7
Alemanya	8,1	2,5	10,5
Àustria	8,1	2,4	10,5
Canadà	7,3	3,1	10,4
N. Zelanda	7,9	1,9	9,9
P. Baixos (1)			9,9
<b>UE-15</b>	<b>7,2</b>	<b>2,1</b>	<b>9,4</b>
Suècia	7,7	1,7	9,4
Islàndia	7,6	1,5	9,1
Itàlia	7,0	2,1	9,1
Espanya	<b>6,5</b>	<b>2,5</b>	<b>9,0</b>
<b>OECD</b>	<b>6,2</b>	<b>2,5</b>	<b>8,8</b>
Irlanda	6,7	2,0	8,7
Regne Unit	7,2	1,5	8,7
Noruega	7,2	1,3	8,5
Finlàndia	6,2	2,2	8,4
<b>Catalunya (2)</b>	<b>5,6</b>	<b>2,6</b>	<b>8,3</b>
Eslovènia	6,0	2,3	8,3
Rep. Eslovaca	5,4	2,6	8,0
Israel	4,4	3,1	7,8
Hongria	5,2	2,1	7,3
Rep. Txeca	5,9	1,2	7,1
Polònia	5,1	1,9	7,0
Xile	4,1	2,8	6,9
Luxemburg	5,7	1,1	6,8
Corea	3,6	2,9	6,5
Turquia	4,4	1,8	6,2
Estònia	4,8	1,3	6,1
Mèxic	2,8	3,1	5,9

**NOTA:** Per tal de fer comparable la totalitat de la despesa sanitària pública de Catalunya amb la dels països de la Unió Europea cal fer una estimació d'acord amb la metodologia internacional (despesa sanitària administració local, mutualitats públiques i cures de llarga durada ). Per aquest motiu la xifra de despesa sanitària pública de Catalunya és diferent de la que s'obtidria de calcular el % sobre el PIB que representa la despesa en salut.

(1) No disponibles despesa pública i privada, però sí despesa total.

(2) La despesa privada de Catalunya correspon a l'any 2007, ja que encara no es disposa de l'actualització 2008.

Font: OCDE Health Data 2010, Octubre 2010