

Seguiment del desplegament de la Llei 39/2006





Històric i evolució de les dades de la dependència a Catalunya



Generalitat de Catalunya
**Departament de Benestar Social
i Família**

Índex

Les dades d'aquesta presentació s'estructuren en quatre grans blocs:

-  **Sol·licituds de valoració de grau i nivell de dependència**
-  **Valoracions de grau i nivell de dependència**
-  **Programa individual d'atenció (PIA)**
-  **Prestacions i serveis actius**

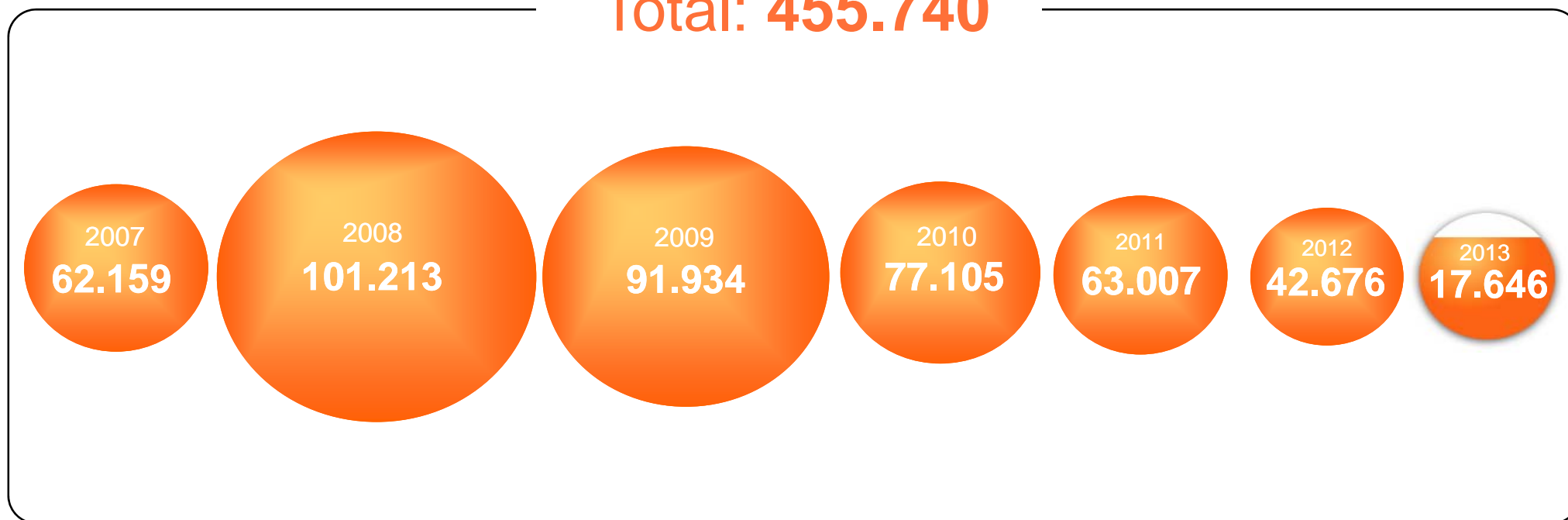
Nota: El SIDEPA (Sistema d'Informació de la Dependència a Catalunya) i el SAAD (Sistema para la Autonomía y la Atención a la Dependencia de l'IMSERSO) es troben en procés de sincronització i per aquest motiu existeix manca d'homogeneïtat entre les dades. Pel que fa a les valoracions de grau aquest procés de sincronització gairebé està finalitzat i es continua treballant en els PIA i les prestacions. Existirà sempre un lleu decalatge pel moment cronològic d'entrada de les dades entre els aplicatius.

Sol·licituds de valoració de grau i nivell de dependència

- Evolució anual de les sol·licituds inicials de valoració
- Evolució anual de les sol·licituds de revisió de la valoració
- Perfil de les persones sol·licitants per gènere
- Perfil de les persones sol·licitants per edat
- Distribució de les sol·licituds inicials per territori

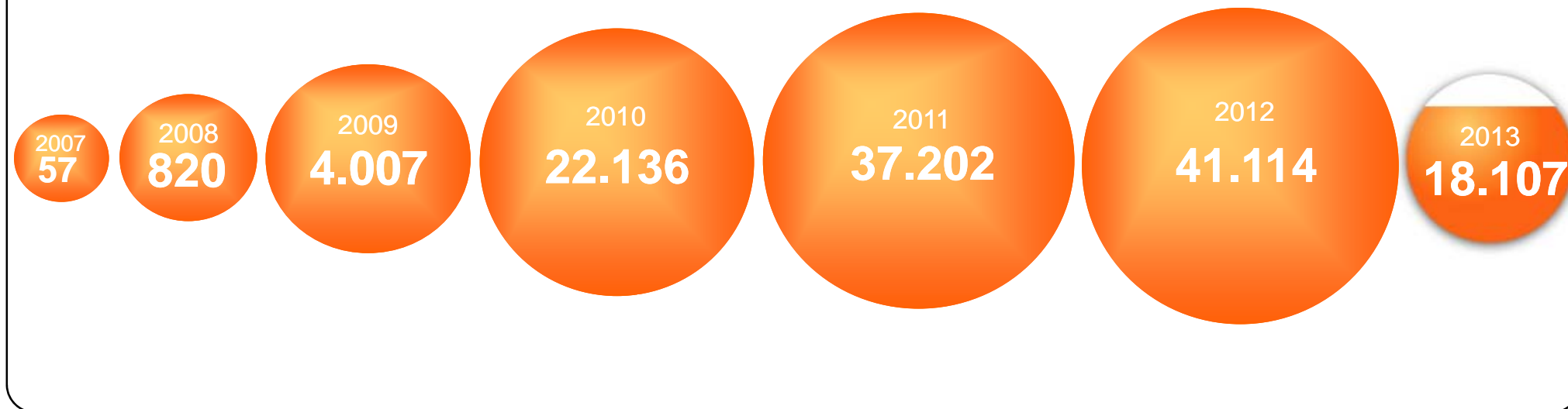
Evolució anual de les sol·licituds inicials de valoració

Total: 455.740




Evolució anual de les sol·licituds de revisió de la valoració

Total: 123.443



Perfil de les persones sol·licitants per gènere

Total: 455.740



Perfil de les persones sol·licitants per edat

Total: 455.740

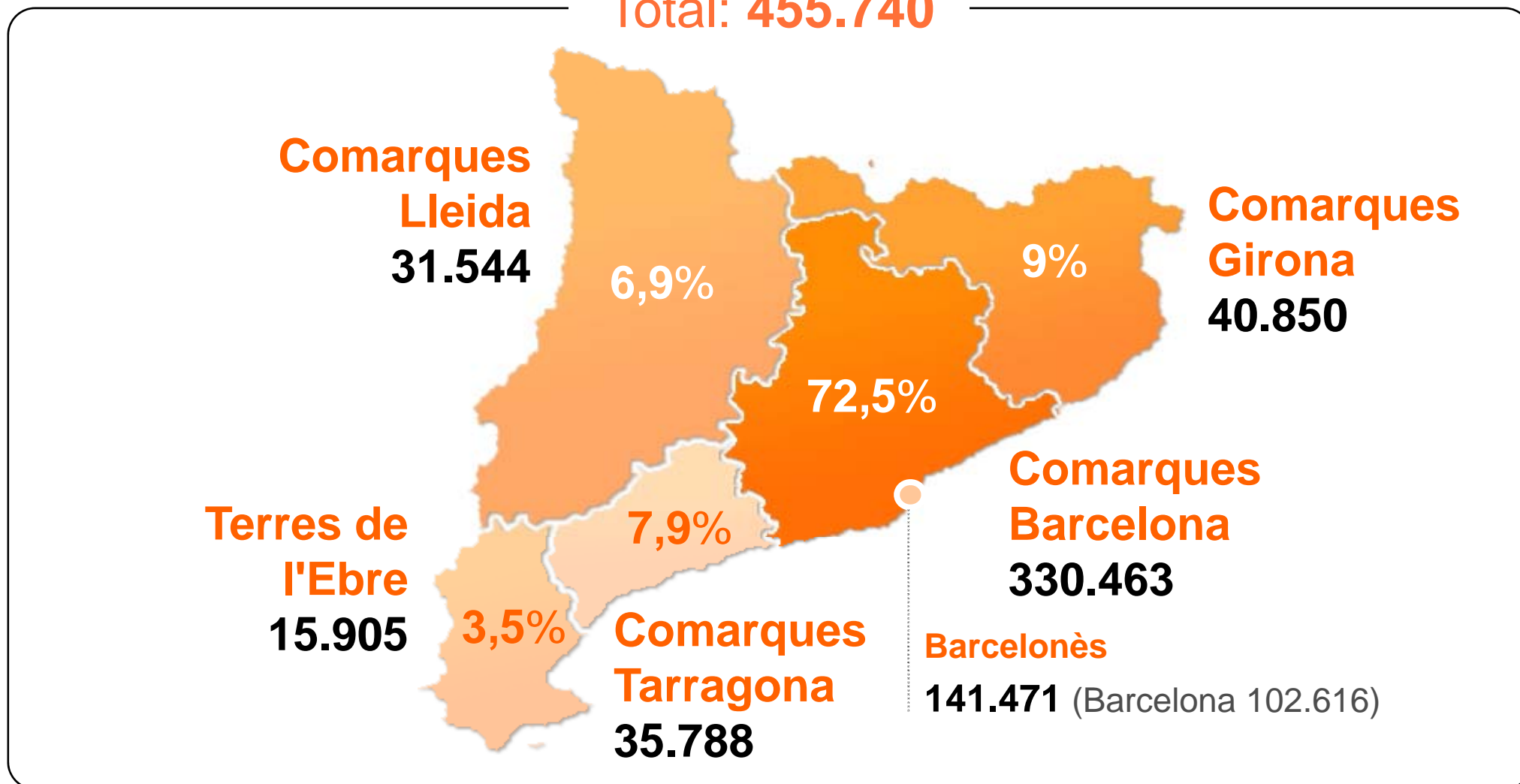


**Un 53,4% de les persones
sol·licitants té més de 80 anys**

< 3	2.167
3-18	9.778
19-30	7.258
31-45	17.728
46-54	15.585
55-64	27.232
65-79	132.627
> 80	243.365

Distribució de les sol·licituds inicials per territori


Total: 455.740



(*) 1.190 persones s'han traslladat fora de Catalunya

Distribució de les sol·licituds inicials per territori

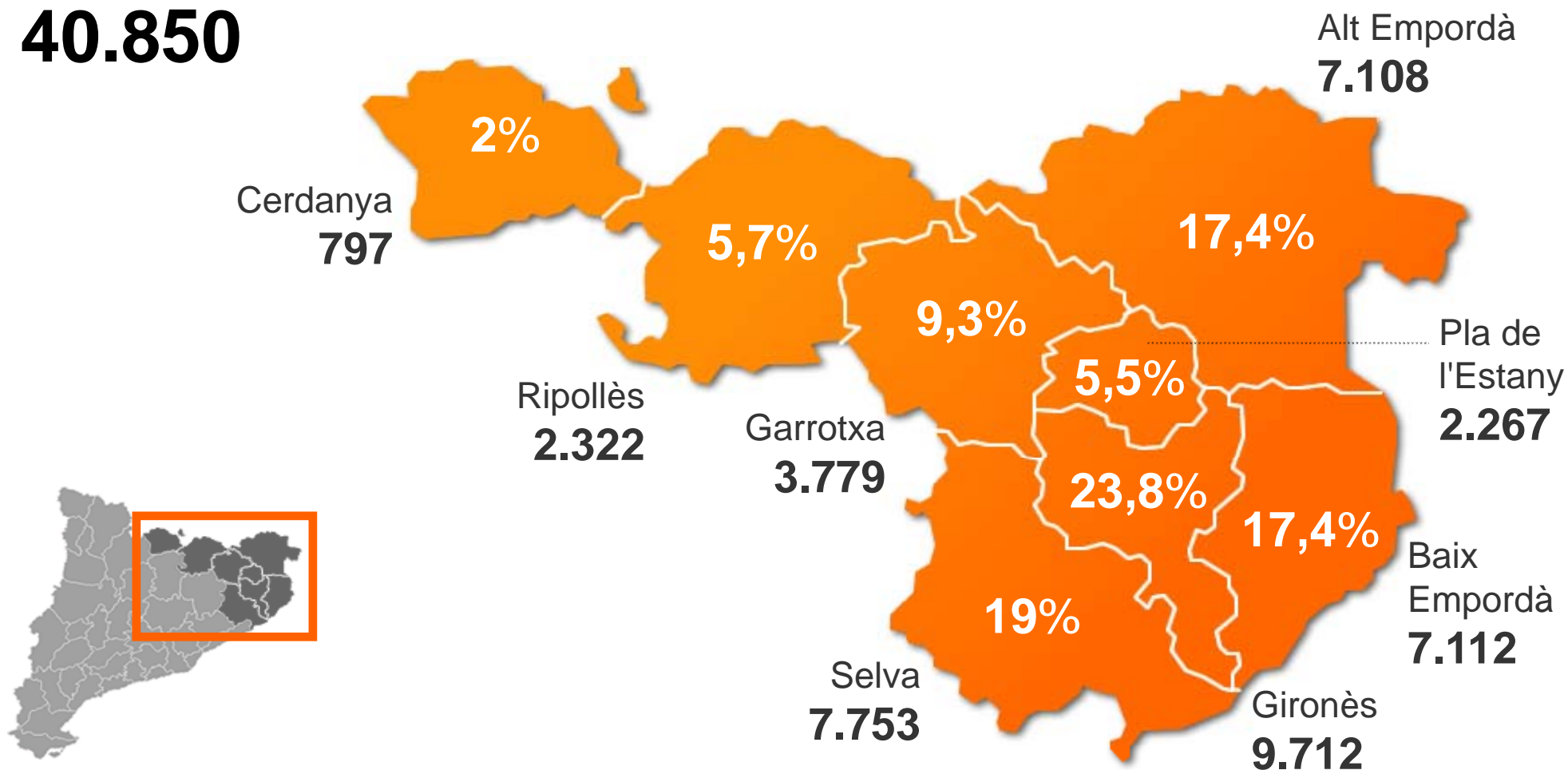
**Comarques
de Barcelona**
330.463



Distribució de les sol·licituds inicials per territori


Comarques de Girona

40.850



Distribució de les sol·licituds inicials per territori

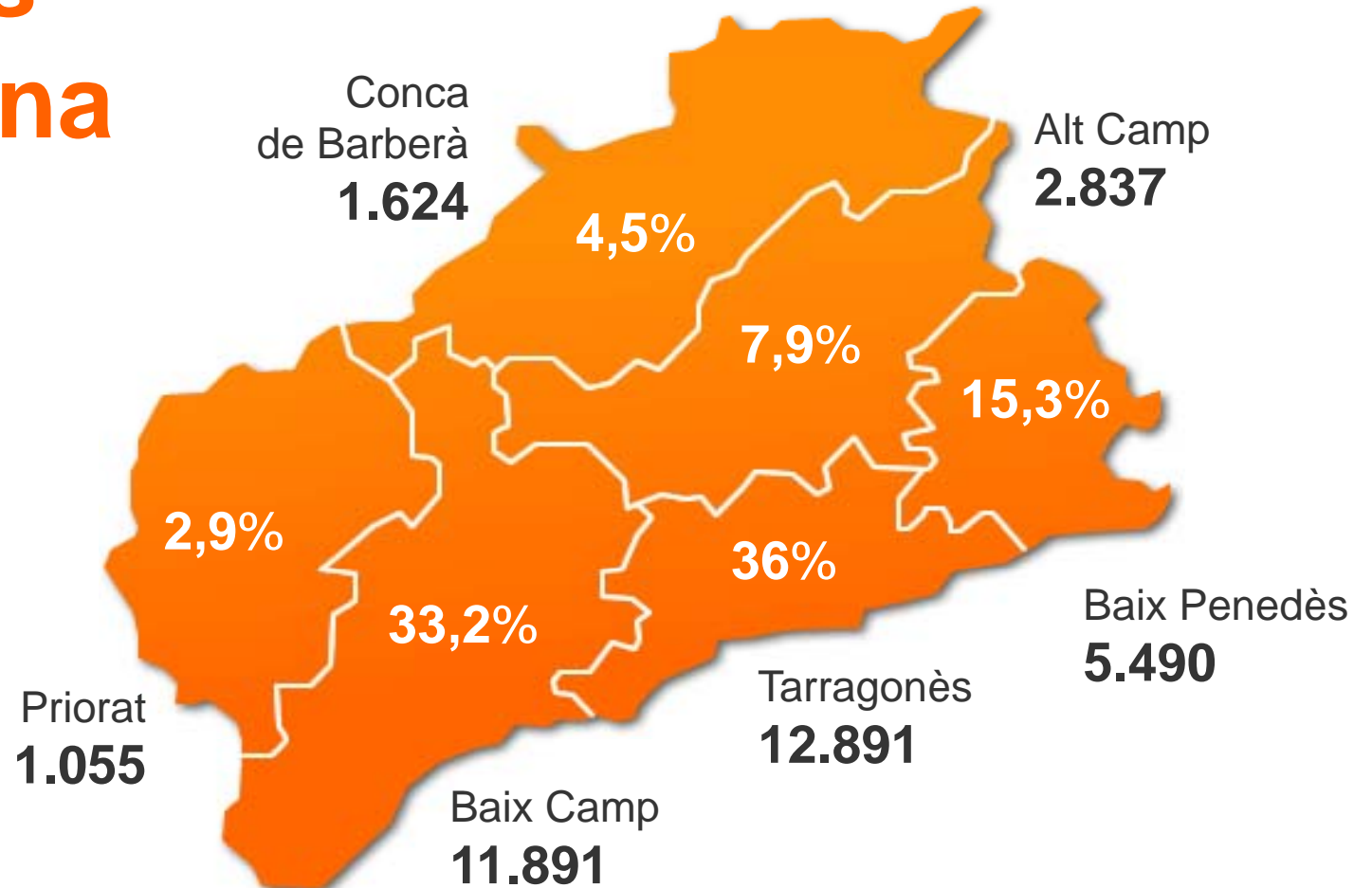
**Comarques
de Lleida
31.544**



Distribució de les sol·licituds inicials per territori

Comarques de Tarragona

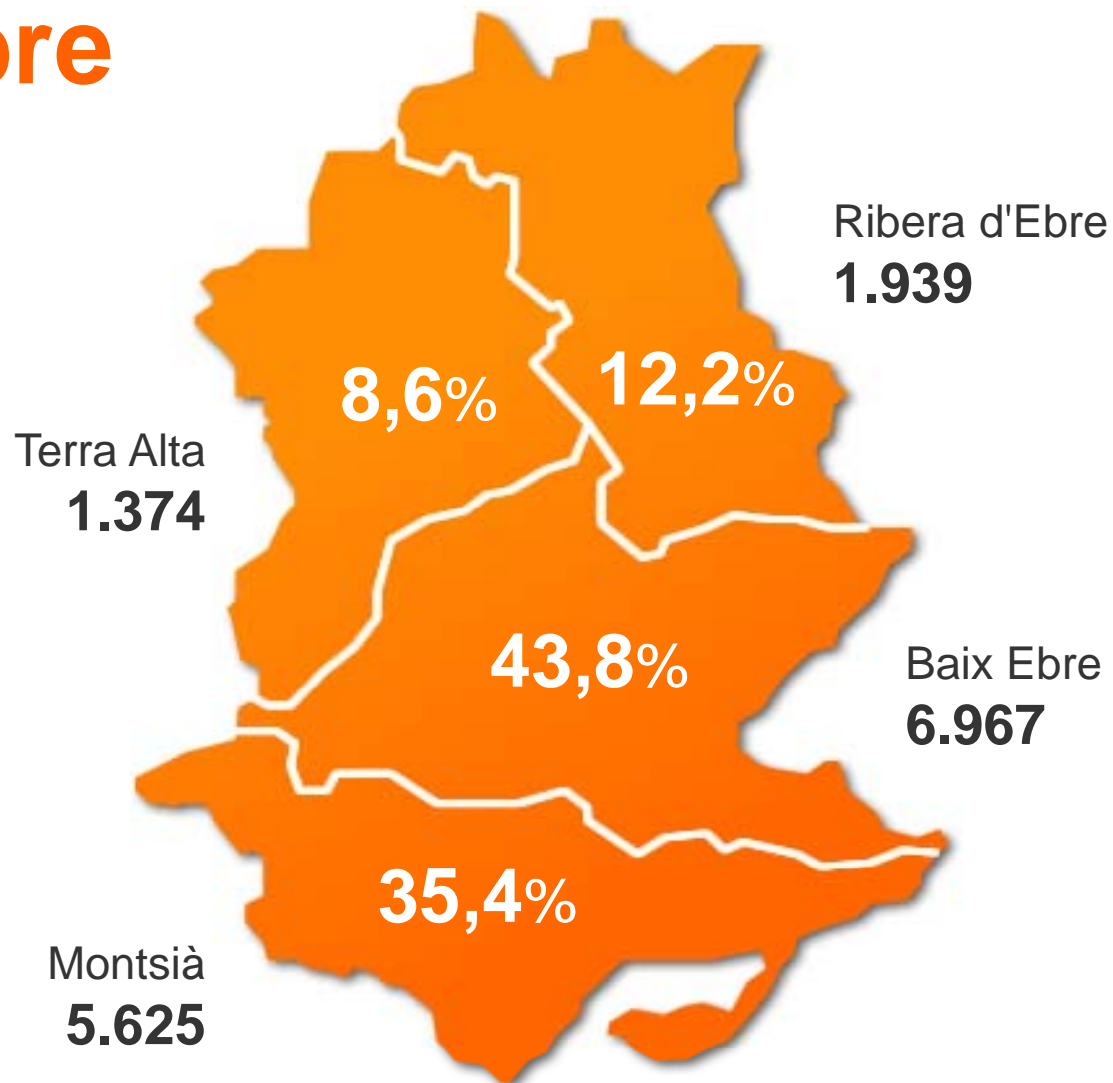
35.788



Distribució de les sol·licituds inicials per territori

Terres de l'Ebre

15.905



Valoracions de grau i nivell de dependència

- Estat de les sol·licituds inicials de valoració
- Estat de les sol·licituds de revisió
- Distribució de les valoracions inicials per grau de dependència
- Distribució de les revisions resoltes per grau de dependència
- Valoracions 2013

Estat de les sol·licituds inicials de valoració

Total: 455.740

Sol·licituds

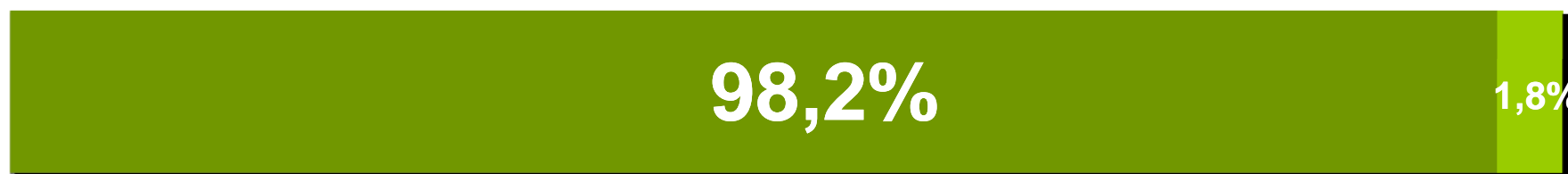


Sol·licituds valorables 422.823

No valorables (*)

32.917

Sol·licituds valorables



Sol·licituds resoltes 415.238

En tràmit 7.585

(*) Les no valorables inclouen caducitats, desistiments i defuncions abans de poder fer la valoració

Estat de les sol·licituds de revisió

Total: **123.443**

Revisions



Sol·licituds valorables **114.376**

No valorables (*) **9.067**

Revisions valorables



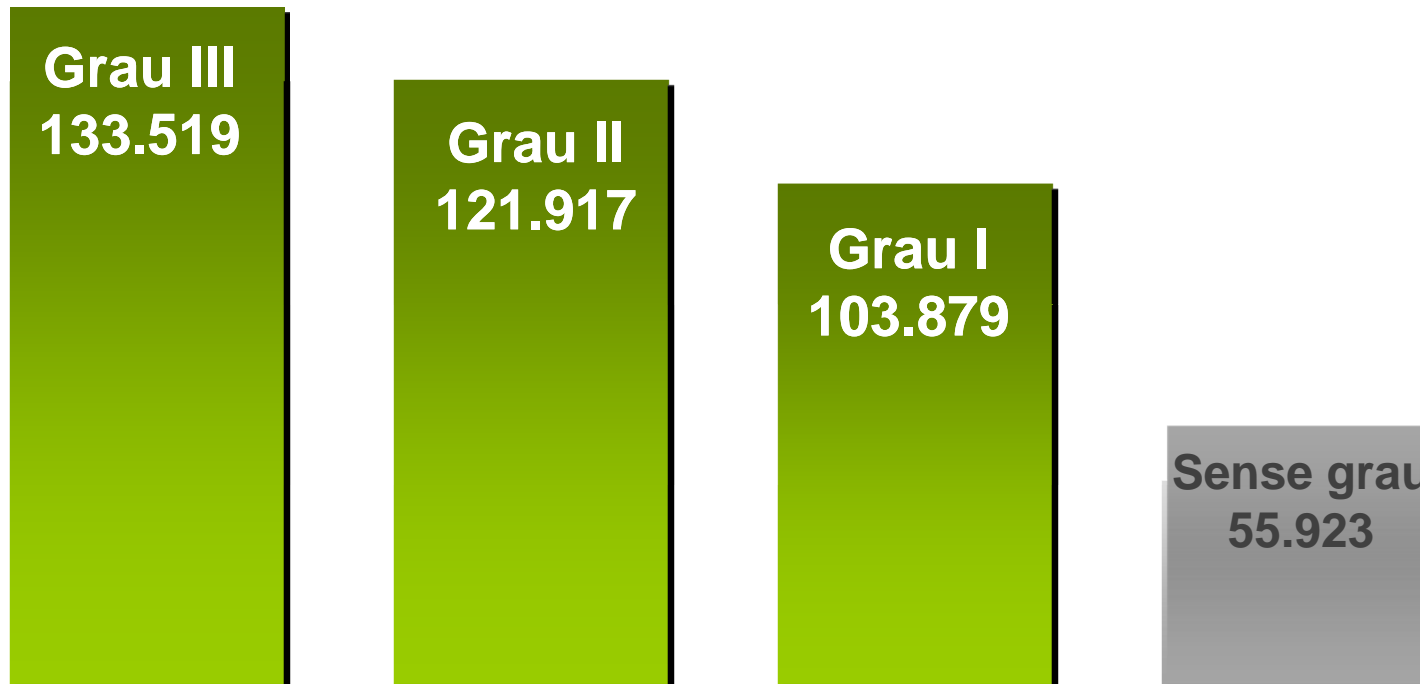
Sol·licituds resoltes **107.626**

En tràmit **6.750**

(*) Les no valorables inclouen caducitats, desistiments i defuncions abans de poder fer la valoració

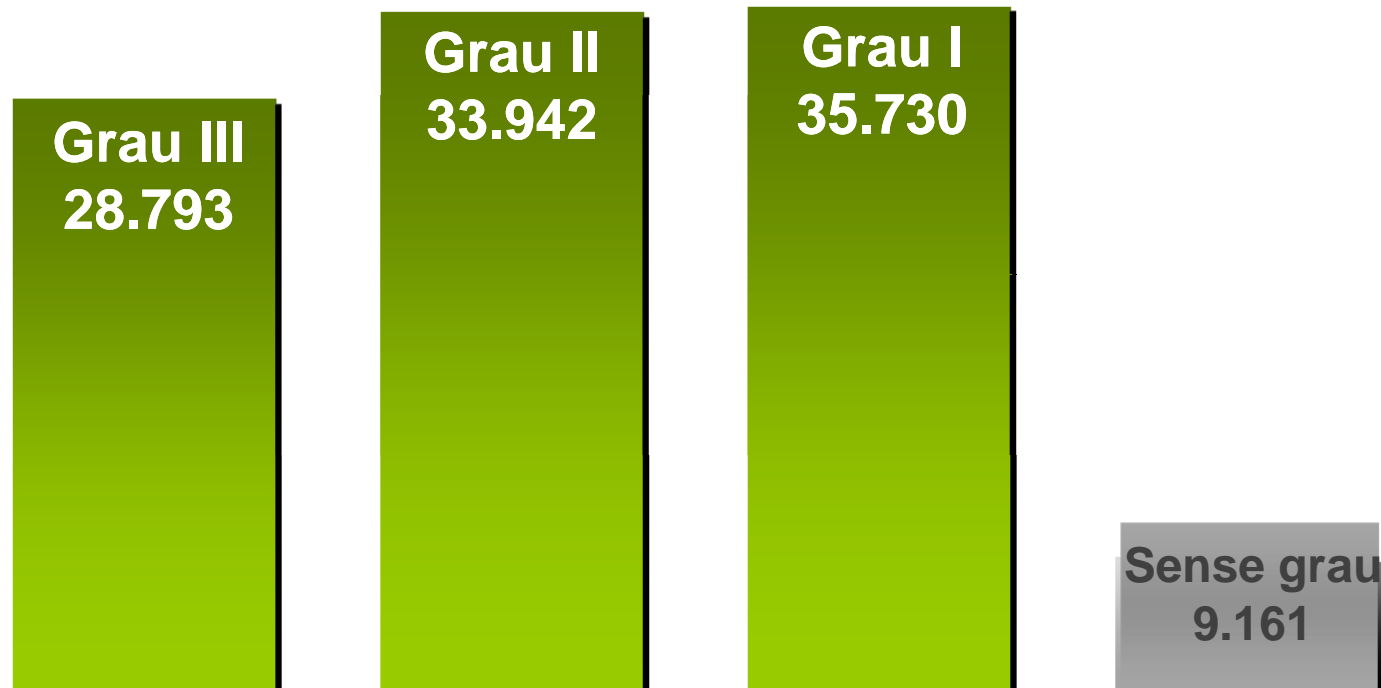
Distribució de les valoracions inicials per grau de dependència

Total: 415.238



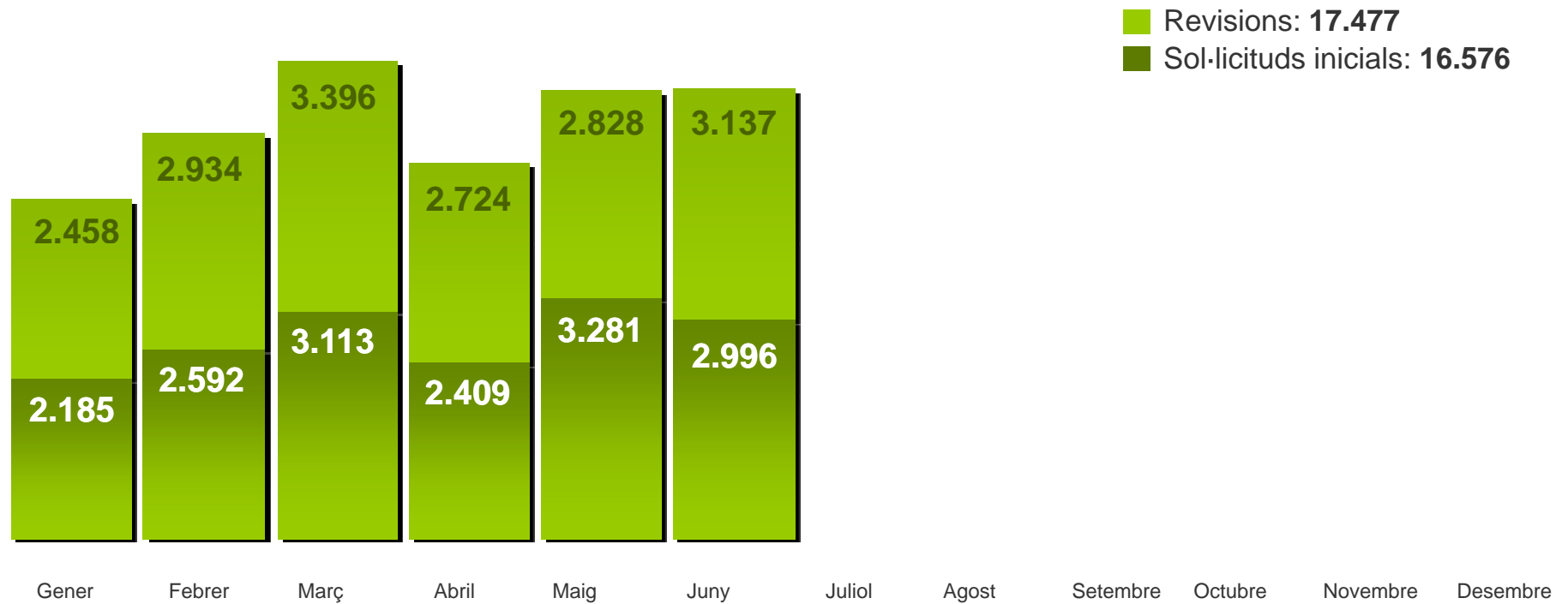
Distribució de les revisions resoltes per grau de dependència

Total: 107.626



Valoracions 2013

Total: 34.053



Programa Individual d'Atenció (PIA)

- Estat dels procediments de PIA
- Estat dels procediments de modificació de PIA

Estat dels procediments de PIA

Total: 415.238 valoracions

PIA



PIA realitzables



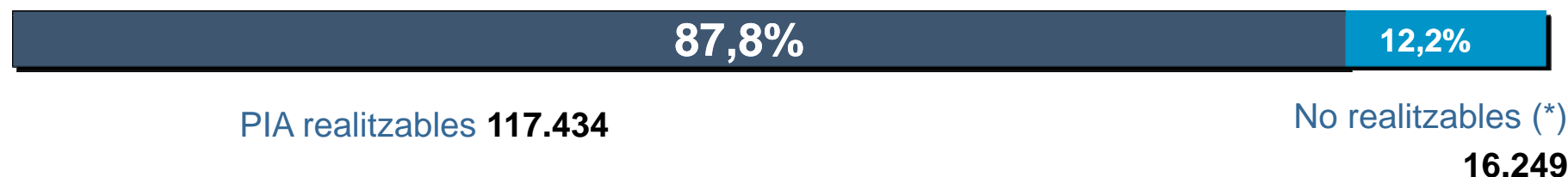
Any 2013 : 10.400 PIA inicials

(*) Inclouen caducitats, desistiments i defuncions abans de poder fer el PIA i valoracions sense grau

Estat dels procediments de modificació de PIA

Total: 133.683

PIA



PIA realitzables



Any 2013: 34.800 modificacions de PIA

(*) Inclouen caducitats, desistiments i defuncions abans de poder fer el PIA

Prestacions i serveis actius

- Nombre actual de prestacions i serveis
- Perfil de les persones beneficiàries per gènere
- Perfil de les persones beneficiàries per edat
- Distribució de les persones beneficiàries per territori

Nombre actual de prestacions i serveis

Total: 207.750

Serveis

86.186

Prestacions

121.564


Centre dia Discapacitats	3.941
Centre dia GG	6.298
Hospital de Dia	196
Llarga estada Salut Mental	526
Llar Residència	1.757
Llar amb suport Salut Mental	76
Residència Discapacitats	3.724
Residència GG	25.785
Ajuda a domicili	21.224
Sociosanitari	1.519
Teleassistència	21.140

Assistent personal	46
Cuidador no professional	109.600
Vinculada a Centre de dia	236
Vinculada a Residència	11.399
Vinculada SAD	283

161.436 persones beneficiàries

Perfil de les persones beneficiàries per gènere

Total: 161.436



Perfil de les persones beneficiàries per edat

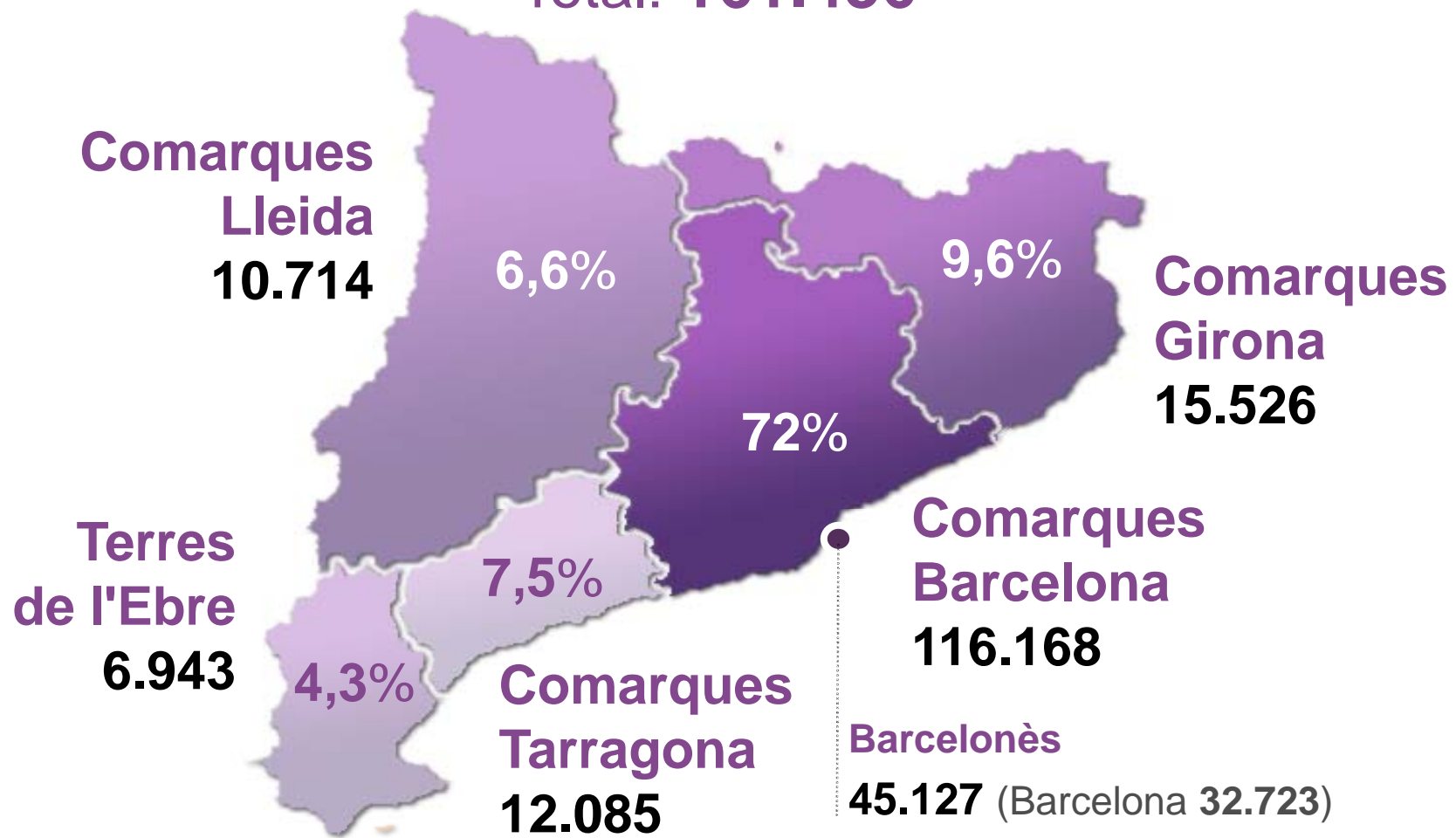
Total: 161.436



< 3	1.081
3-18	6.820
19-30	4.783
31-45	9.602
46-54	6.475
55-64	9.759
65-79	42.490
> 80	80.426

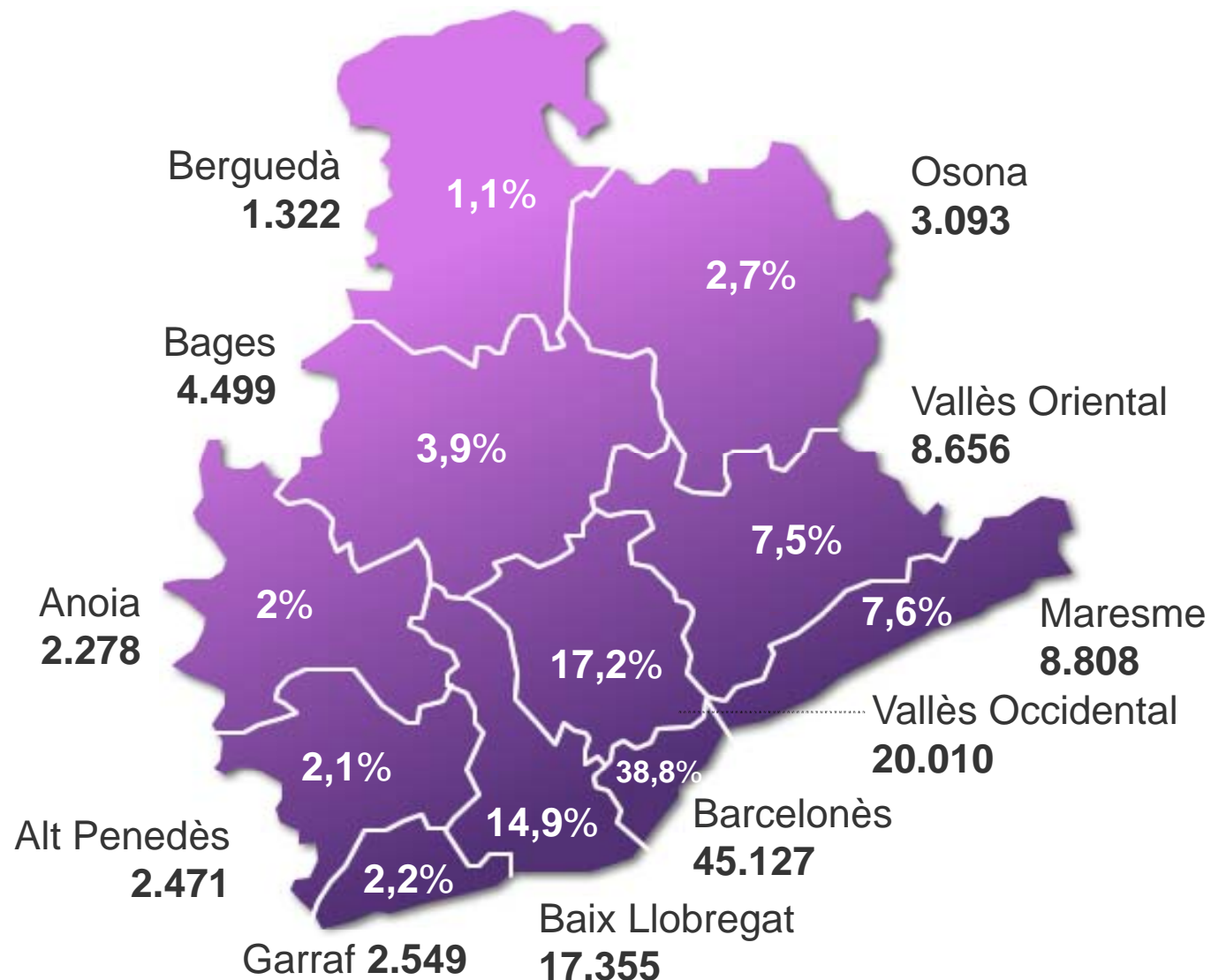
Distribució de les persones beneficiàries per territori

Total: **161.436**



Distribució de les persones beneficiàries per territori

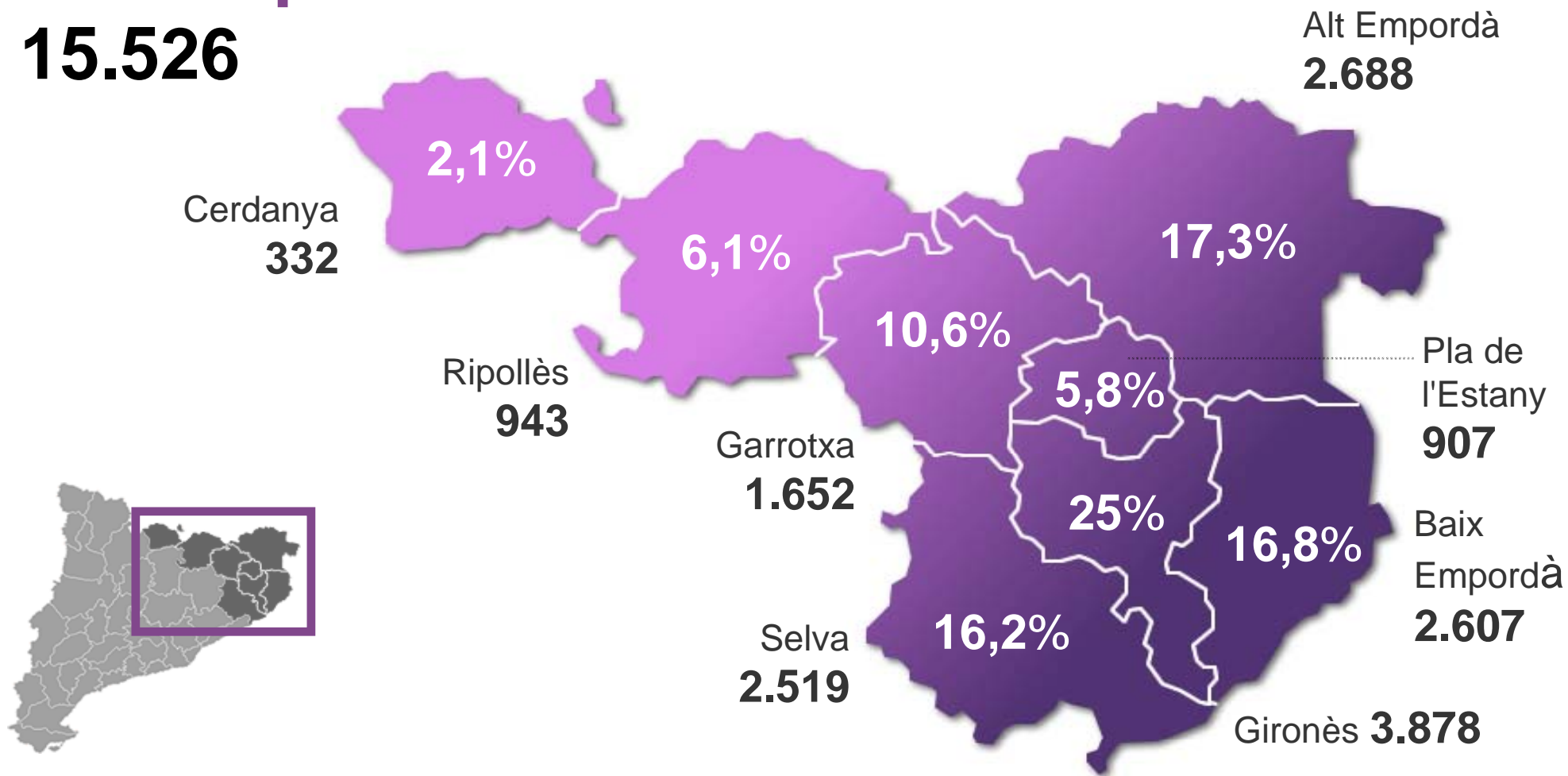
Comarques de Barcelona
116.168



Distribució de les persones beneficiàries per territori


Comarques de Girona

15.526



Distribució de les persones beneficiàries per territori

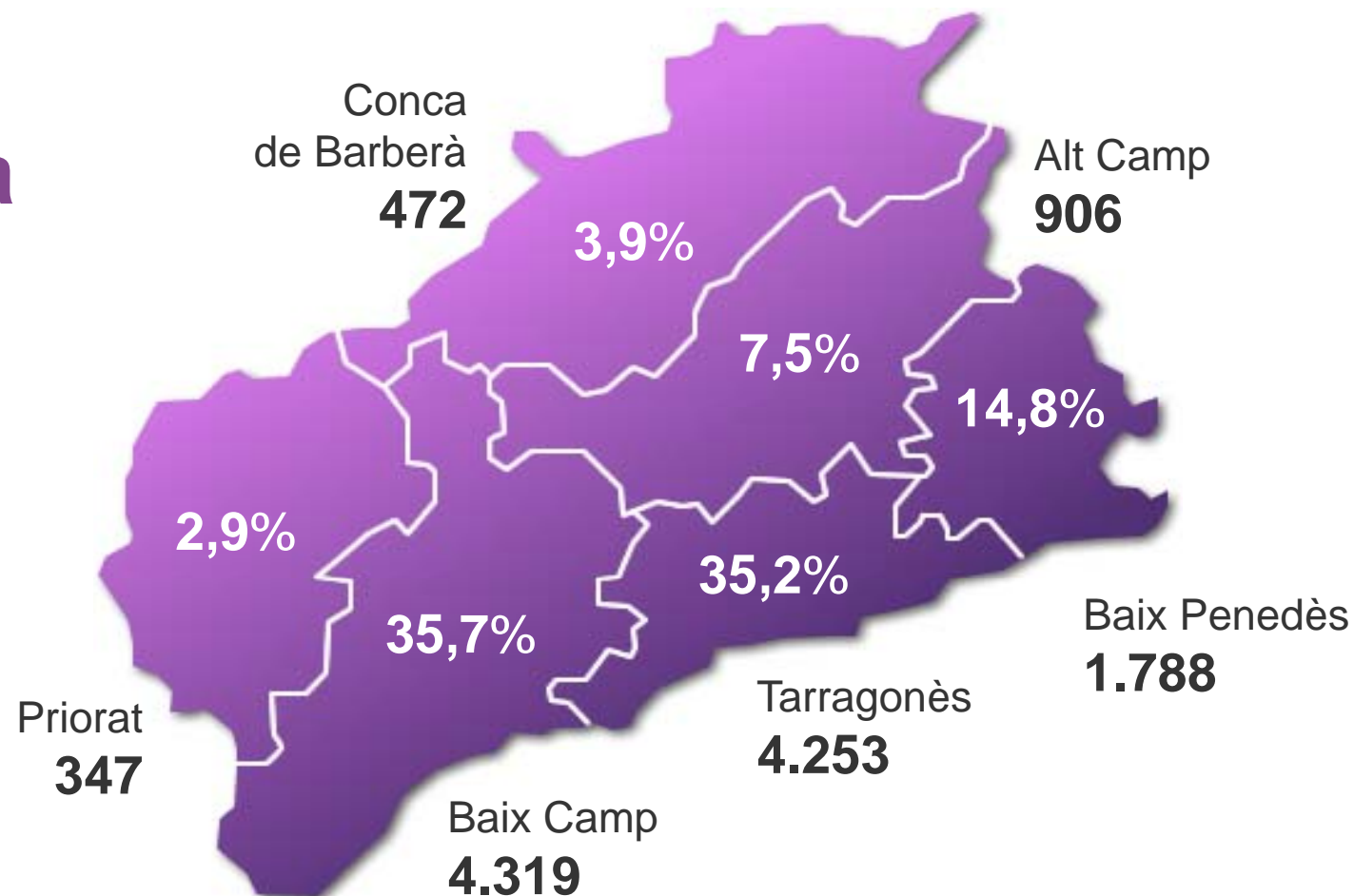
Comarques de Lleida
10.714



Distribució de les persones beneficiàries per territori


Comarques de Tarragona

12.085



Distribució de les persones beneficiàries per territori

**Terres
de l'Ebre**
6.943



Glossari

Què s'entén per dependència?

La dependència és la necessitat d'ajuda que té una persona per realitzar les activitats bàsiques de la vida diària, derivada de l'edat, la malaltia i/o la discapacitat, i lligada a la falta o a la pèrdua d'autonomia física, mental, intel·lectual o sensorial.

Graus de dependència

Segons la necessitat d'ajuda que té una persona per realitzar les activitats bàsiques de la vida diària, a partir del barem de valoració de la dependència (BVD) s'estableixen tres graus de dependència:

Grau I: Es considera que una persona té un grau de dependència moderada quan necessita ajuda per realitzar diverses activitats bàsiques de la vida diària, almenys una vegada al dia, o té necessitats d'ajuda intermitent o limitada per a la seva autonomia personal. (De vint-i-cinc a quaranta-nou punts al BVD).

Grau II: Es considera que una persona té un grau de dependència severa quan necessita ajuda per a diverses activitats bàsiques de la vida diària dues o tres vegades al dia, però no requereix la presència permanent d'una persona cuidadora o té necessitats d'ajuda extensa per a la seva autonomia personal. (De cinquanta a setanta-quatre punts al BVD).

Grau III: Es considera que una persona té una gran dependència quan necessita ajuda per realitzar diverses activitats bàsiques de la vida diària unes quantes vegades al dia i, per la seva pèrdua total d'autonomia mental o física, necessita la presència indispensable i contínua d'una altra persona o té necessitat d'ajuda abril·litzada per a la seva autonomia personal. (Igual o major a setanta-cinc punts al BVD).

Com es valora? El barem de valoració de la dependència (BVD)

El barem de valoració de la dependència (BVD) és l'instrument que fa servir el col·lectiu de professionals acreditats per determinar les situacions de dependència moderada, severa i gran.

Aquest barem estableix els criteris de valoració del grau d'autonomia de les persones i de la seva capacitat per realitzar les activitats bàsiques de la vida diària. La valoració té en compte tant els informes relatius a la salut de la persona com l'entorn en què viu, i la puntuació del grau i el nivell de dependència es basa en les tasques bàsiques de la vida diària que la persona no pot dur a terme tota sola.

Que és el Programa Individual d'Atenció (PIA)?

Un cop s'ha reconegut la situació de dependència, per resoldre quins dels ajuts i serveis previstos s'ajusten millor a les necessitats de la persona amb dependència, els serveis socials públics dissenyen el Programa individual d'atenció (PIA).

La documentació original es trameta, hi hagi acord o no, al Registre del Servei Territorial del Departament de Benestar Social i Família. La durada màxima del procés d'elaboració del PIA són tres mesos des de la data de la resolució del grau i el nivell. L'aplicació del Pia correspon a cada ajuntament

Prestacions de serveis per a persones amb dependència

Serveis socials bàsics

- Serveis d'atenció domiciliària

Serveis socials especialitzats per a persones amb dependència

- Servei de prevenció de les situacions de dependència
- Servei de valoració de la dependència

Serveis socials especialitzats per a persones grans amb dependència

- Servei de centre de dia per a gent gran
- Servei d'atenció integral a les persones grans en l'àmbit rural
- Serveis de centres residencials per a gent gran

Serveis socials especialitzats per a persones amb dependència ateses en centres socio-sanitaris

- Serveis de promoció de l'autonomia personal per a persones ateses en centres socio-sanitaris
- Servei de promoció de l'autonomia personal per a persones amb dependència ateses en centres de llarga estada psiquiàtrica a la Cartera de serveis socials

Serveis socials especialitzats per a persones amb dependència derivada de discapacitat

- Discapacitat intel·lectual
- Discapacitat física
- Discapacitat sensorial

Suport a les persones cuidadores no professionals

- Servei especialitzat de suport als familiars cuidadors i a altres persones cuidadores no professionals