

Sessió extraordinària del Consell Salut

Targeta Sanitària i accessibilitat al sistema sanitari de Catalunya.

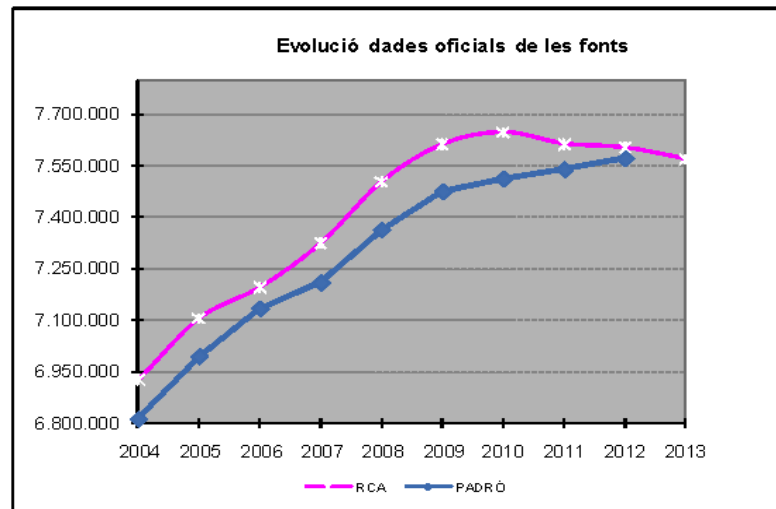
18 de febrer 2013

EVOLUCIÓ DE LES DADES

La POBLACIÓ TOTAL de referència del CatSalut per a l' any 2013 és de 7.568.988 assegurats (0,43% de decreixement respecte l' any 2012)

TOTAL REGISTRES DADES OFICIALS DE LES FONTS

Població	RCA	PADRÓ
2004	6.926.191	6.813.319
2005	7.105.324	6.995.206
2006	7.196.168	7.134.697
2007	7.324.047	7.210.508
2008	7.503.118	7.364.078
2009	7.611.711	7.475.420
2010	7.646.944	7.512.381
2011	7.612.890	7.539.618
2012	7.601.813	7.570.908
2013	7.568.988	(*)



Font dades oficials Padró: Idescat

Font dades oficials RCA: Datamart del Registre Central d'Assegurats

Comparativa evolució poblacional per Regions 2013



Regió Sanitaria	Població assegurada oficial Catsalut 2012	Proposta dades oficials 2013	Creixement	%
61 LLEIDA	368.086	366.469	-1.617	-0,44%
62 CAMP DE TARRAGONA	596.328	595.836	-492	-0,08%
63 TERRES DE L'EBRE	187.359	186.010	-1.349	-0,72%
64 GIRONA	845.142	843.135	-2.007	-0,24%
67 CATALUNYA CENTRAL	517.477	516.557	-920	-0,18%
71 ALT PIRINEU I ARAN	68.688	68.652	-36	-0,05%
78 BARCELONA	5.018.722	4.992.322	-26.400	-0,53%
SE Sense especificar	11	7	-4	-36,36%
Total	7.601.813	7.568.988	-32.825	-0,43%

ALTES RCA 2012

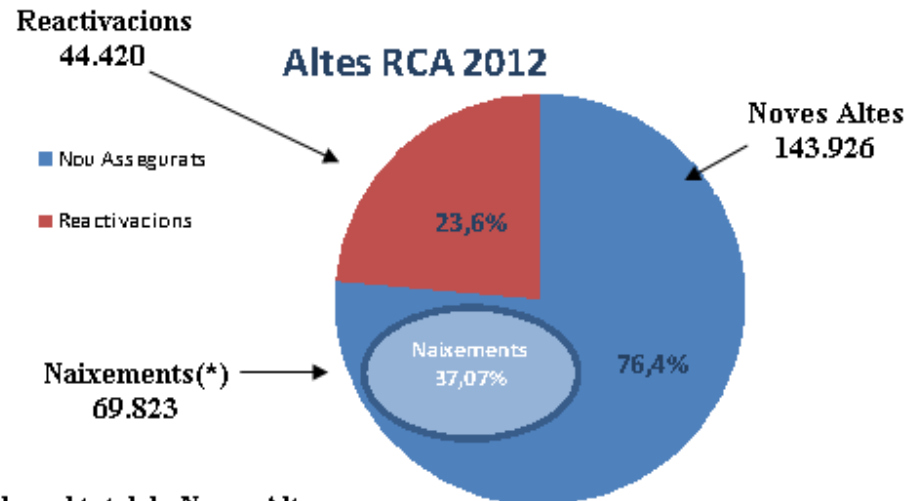
Les noves ALTES produïdes durant el 2012 són 188.346 , el 14,66% menys que a l' any 2011.

Es classifiquen de la següent manera:

NOVES ALTES			
Tipologia	Nombre	%	Δ 11/12
Nous Assegurats	143.926	76,4%	-26,00%
Reactivacions	44.420	23,6%	69,40%
Total	188.346	100,0%	-14,66%

NOUS ASSEGURATS		
Tipologia	Nombre	%
Naixements	69.823	48,5%
Altres	74.103	51,5%
Total	143.926	100%

NOUS ASSEGURATS		
Nacionalitat	Nombre	%
Estrangera	70.394	48,9%
Catalano/Espanyola	73.532	51,1%
Total	143.926	100%



(*) % Sobre el total de Noves Altes

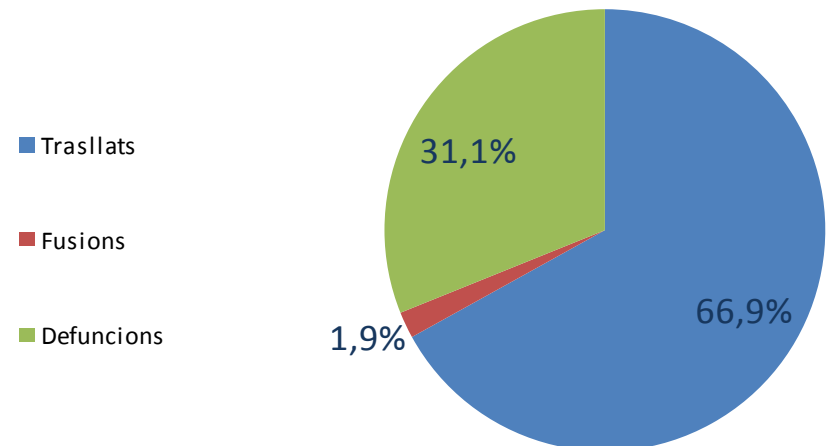
BAIXES RCA 2012

Les BAIXES produïdes durant el 2012, han estat 221.171(el 4,58% menys que l' any 2011) classificades en els motius següents:

BAIXES			
Tipologia	Nombre	%	Δ 11/12
Defuncions	68.828	31,1%	23,5%
Fusions	4.294	1,9%	4,2%
Trasllats(*)	148.049	66,9%	-13,9%
Total	221.171	100%	-4,58%

(*)54% població estrangera 2012 / 42% població estrangera 2011

Baixes RCA 2012



PERSONES NACIONALITAT ESTRANGERA RCA

El percentatge total de persones amb nacionalitat estrangera a l' RCA manté tendència negativa respecte al 2011 i 2012, sent inferior aquesta quantitat al 16%.

POBLACIÓ DE REFERÈNCIA 2013

Any Assegurat Oficial	Nombre Assegurats	Nombre Assegurats Estrangers (Nac. calculada)	% sobre el total d'assegurats
2005	7.105.324		
2006	7.196.168		
2007	7.324.047	867.513	11,84%
2008	7.503.118	1.041.938	13,89%
2009	7.611.711	1.162.581	15,27%
2010	7.646.944	1.219.377	15,95%
2011	7.612.890	1.219.967	16,03%
2012	7.601.813	1.221.116	16,06%
2013	7.568.988	1.191.158	15,74%

COPAGAMENT I POBLACIÓ ASSEGURADA (RDL 16/2012) Nivells de renda

Població per nivell de copagament		
TSI 001 Exempts d'aportació		231.769
TSI 002 Aportació d'un 10%	Límit d'aportació mensual de 8€	1.284.543
	Límit d'aportació mensual de 18€	430.708
TSI 003 Aportació d'un 40%		3.374.336
TSI 004 Aportació d'un 50%		1.833.498
TSI 005 Aportació d'un 60%	Límit d'aportació mensual de 60€	9.897
		58.926
TSI 006 Exclosos de farmàcia (MUFACE, MUGEJU, ISFAS)		345.311

Nombre d' assegurats per Grups d' Assegurament. (SNS) Gener 2013

Grups Assegurament	Octubre 2012	Novembre 2012	Desembre 2012
Grup 1. Assegurats SNS/INSS	7.117.468	7.080.992	7.068.038
Grup 2. Mutualitats amb opció privada (MUFACE , MUGEJU i ISFAS)	126.136	126.273	126.000
Grup 3. Estrangers sense residència legal	140.396	116.087	115.725
Grup 4. Menors estrangers	106.072	104.953	89.402
Grup 5. Menors nacionals	61.597	61.076	57.704
Grup 6. Majors amb residència legal	119.404	109.944	109.768
Grup 7. Nou procediment. Noves altes: Situacions especials d'accés i N1 i N2	679	1.092	1.597
Grup 8. Nou procediment. Canvis GG: Situacions especials d'accés i N1 i N2	82	242	754
Total	7.671.834	7.600.659	7.568.988

$\Sigma = 372.599$

Quadre resum actuacions RCA 2013

GRUP	Numero Registres	Actuacions 2013
Assegurats SNS/ INSS	7.068.038	Estudiar els registres d'aquest Grup es troben informats a la BDTSN en situació Baixa necessita acreditació INSS : <ul style="list-style-type: none"> • Titulars > 26 anys • Estrangers amb NIE baixa • Nacionals amb NASS de baixa • Altres
Mutualitats	126.000	Sense actuacions pendents Situació correcta
Estrangers sense residència legal	115.725	Enviar targetes N1 /N2 11.886 registres Actuació informativa empadronament
Menors estrangers	89.402	Actualització RCA (EP /UP / CatSalut Respon)
Menors nacionals	57.704	<ol style="list-style-type: none"> 1. Identificació a través UP 2. Escrit informatiu CatSalut
Majors amb residència legal	109.768	Identificació Respostes INSS Tractament dels resultats
Noves altes	1.597	Continua tramitant targetes N1 /N2
Canvis a situació	754	Continua tramitant targetes N1/N2
TOTAL	7.568.988	